

# bernette

## Catalogo accessori



## Capitolo 1

### Informazioni

|  |    |
|--|----|
| Informazioni sul Catalogo accessori bernette                             | 4  |
| Panoramica dell'impiego dei piedini bernette                             | 5  |
| Panoramica Macchine per cucire /ricamare                                 | 6  |
| Caratteristiche principali delle Macchine per cucire/ricamare            | 7  |
| Caratteristiche principali delle Macchine taglia&cuci                    | 8  |
| Caratteristiche principali delle macchine Taglia&cuci/Punto di copertura | 9  |
| Accessori Macchine per cucire/ricamare                                   | 10 |
| Accessori Taglia&cuci/Punto di copertura                                 | 11 |

## Capitolo 2

### Piedini

#### Cucito generale

|  |    |
|--|----|
| Piedino zigzag   | 13 |
| Piedino zigzag per Doppio trasporto integrato            | 13 |
| Piedino zigzag con soletta anti-aderente                 | 13 |
| Piedino zigzag con guida                                 | 14 |
| Piedino a rullo  | 14 |
| Piedino a Doppio trasporto                               | 14 |
| Piedino per punto diritto                                | 15 |
| Piedino per punto diritto per Doppio trasporto integrato | 15 |

#### Bottoni e asole

|                               |    |
|-------------------------------|----|
| Asolatore a slitta            | 15 |
| Piedino per attaccare bottoni | 16 |

#### Materiali elasticizzati

|   |    |
|---|----|
| Piedino overlock                                | 16 |
| Piedino overlock per Doppio trasporto integrato | 16 |

#### Cerniera lampo

|   |    |
|---|----|
| Piedino per cerniere                                | 17 |
| Piedino per cerniere per Doppio trasporto integrato | 17 |
| Piedino per cerniera invisibile                     | 17 |

#### Orli e impunture

|   |    |
|---|----|
| Piedino per punto invisibile                                | 18 |
| Piedino per punto invisibile per Doppio trasporto integrato | 18 |
| Piedino per impunture strette                               | 18 |
| Piedino orlatore  | 19 |
| Piedino orlatore per Doppio trasportatore                   | 19 |
| Bordatore per nastri in sbieco, pre-piegati                 | 19 |
| Bordatore regolabile  | 19 |

**Cucito decorativo**

|  |    |
|--|----|
| Piedino per ricamo                                       | 20 |
| Piedino aperto per ricamo, trasparente                   | 20 |
| Piedino aperto per ricamo per Doppio trasporto integrato | 20 |
| Piedino per arricciare                                   | 21 |
| Piedino per nastri e paillettes                          | 21 |
| Piedino trasparente per ricamo                           | 21 |
| Piedino per cordoncini                                   | 22 |
| Piedino per cordoncini per Doppio trasporto integrato    | 22 |
| Piedino per perline e paillettes                         | 22 |
| Piedino per nervature                                    | 23 |
| Piedino per profili                                      | 23 |

**Ricamo**

|                                |    |
|--------------------------------|----|
| Piedino per ricamo             | 23 |
| Piedino per ricamo molleggiato | 24 |

**Patchwork**

|  |    |
|--|----|
| Piedino patchwork                                | 24 |
| Piedino patchwork per Doppio trasporto integrato | 24 |

**Quilting**

|   |    |
|---|----|
| Piedino per rammendo/ricamo             | 25 |
| Piedino aperto per ricamo a mano libera | 25 |

**Kit piedini**

|                                     |    |
|-------------------------------------|----|
| Kit piedini per Cucito decorativo   | 26 |
| Kit piedini per b33/b35             | 26 |
| Kit piedini per b37/b38             | 26 |
| Kit piedini per quilting con b37/38 | 27 |
| Kit piedini per b77/b79             | 27 |

|  |    |
|--|----|
| Placca ago per punto diritto                     | 29 |
| Placca ago per rammendo                          | 29 |
| Spoline  | 29 |
| Guida orli                                       | 30 |
| Salva dito                                       | 30 |
| Supporto per piedino asolatore                   | 30 |
| Piano supplementare                              | 31 |
| Ginocchiera alzapiedino                          | 31 |
| Chiavetta USB                                    | 31 |
| Penna touch-screen                               | 32 |
| Borse per macchina per cucire e modulo di ricamo | 32 |
| Assortimento aghi                                | 32 |





**Capitolo 2****Piedini****Capitolo 3****Accessori per macchine per cucire**

|  |   |                                   |    |
|--|---|-----------------------------------|----|
| <b>Capitolo 4</b><br><b>Accessori per macchine<br/>per ricamo</b>              | Portafilo multiplo  | 34                                |    |
|  | Componenti supplementari per il portafilo multiplo                                | 34                                |    |
|  | Telai per ricamo Chicago  | 34                                |    |
|  | Telai per ricamo Deco   | 35                                |    |
|  | Telai per ricamo Serie b70  | 35                                |    |
| <b>Capitolo 5</b><br><b>Software</b>   | BERNINA Toolbox   | 37                                |    |
|  | Software per ricamo 8   | 38                                |    |
|  | Dispositivo BERNINA CutWork   | 39                                |    |
|  | BERNINA CutWork coltello di ricambio  | 39                                |    |
| <b>Chapter 6</b><br><b>Piedini per Taglia&amp;cuci/<br/>Punto di copertura</b> | <b>Cucito generale</b>  |                                   |    |
|  | Piedino standard  | 41                                |    |
|  | Piedino standard con soletta trasparente  | 41                                |    |
|  | Piedino per nastri  | 41                                |    |
|  | Piedino per cucire passanti   | 42                                |    |
|  | <b>Orli e impunture</b>   |                                   |    |
|  | Piedino per inserire elastici   | 42                                |    |
|  | Piedino per punto invisibile  | 42                                |    |
|  | Piedino orlatore  | 43                                |    |
|  | Bordatore per nastri in sbieco, non piegati                                       | 43                                |    |
|  | <b>Cucito decorativo</b>  |                                   |    |
|  | Piedino per profili   | 43                                |    |
|  | Piedino per perline e paillettes  | 44                                |    |
|  | Piedino per cordoncini  | 44                                |    |
|  | Piedino per arricciare  | 44                                |    |
|  | Piedino per pizzo   | 45                                |    |
|  | Piedino orlatore per pizzo  | 45                                |    |
|  | <b>Kit piedini</b>  |                                   |    |
|  | Kit piedini per b42/b48   | 46                                |    |
|  | Kit piedini per b44/b48/b64   | 46                                |    |
|  | <b>Capitolo 7</b><br><b>Accessori per Taglia&amp;cuci/<br/>Punto di copertura</b> | <b>Altri accessori</b>            |    |
|  |   | Contenitore per ritagli di stoffa | 48 |
| Borsa per taglia&cuci/punto di copertura                                       |   | 48                                |    |

# Informazioni sul Catalogo accessori bernette

## Panoramica dell'impiego dei piedini bernette

- Cucito generale**  
Cerchi un piedino da poter utilizzare per punti diversi? Questi piedini universalmente utilizzabili sono nell'assortimento base. Alcuni sono già inclusi negli accessori standard della tua macchina.
- Bottoni e asole**  
Bernette offre anche per le asole una soluzione. Con gli asolatori speciali otterrai asole precise in un attimo. Inoltre bernette ti propone anche un piedino per cucire bottoni in modo semplice e veloce.
- Materiali elasticizzati**  
Non hai una macchina taglia&cuci? Bernette offre piedini speciali per lavorare tessuti elasticizzati o tessuti in misto lycra o lana.
- Cerniere lampo**  
Con il piedino per cerniere lampo è facile inserire le cerniere con precisione. Sia che si tratti di cerniere invisibili, bernette ha sempre il piedino adatto.
- Ori e impunture**  
Bernette offre innumerevoli piedini per realizzare rifiniture ed ori perfetti. Ori visibili e invisibili conferiscono un aspetto professionale al tuo lavoro. È possibile rifinire gli ori anche con il piedino per cerniere lampo.
- Cucito decorativo**  
Nell'assortimento bernette troverai piedini adatti a tantissime tecniche creative.

|                   |  |  |                                 |   |
|-------------------|--|--|---------------------------------|---|
| <b>Category A</b> | 1 Milan 2<br>Moscow 2<br>Milan 3<br>Moscow 3<br>Rome 3     | 2 Milan 5<br>Moscow 5<br>Rome 5<br>Milan 7<br>Moscow 7<br>Rome 7 | 3 Milan 8<br>Moscow 8<br>Rome 8 |  |
| <b>Category B</b> | 1 London 2<br>London 3<br>London 5<br>London 7<br>London 8 |  |                                 |  |
| <b>Category C</b> | 1 Chicago 5<br>Chicago 7                                   |  |                                 |  |
| <b>Category D</b> | 1 Deco 340<br>Deco 340plus                                 |  |                                 |  |

## Panoramica accessori per cucire/ricamare

| Accessori   | Pagina | D/L Deco | b/79 | b/77 | b/33 | b/35 | b/37 | BUS GRATER | BUS ACZELANT | Chicago 5 | Chicago 7 | Milan 2 | Milan 3 | Milan 5 | Milan 7 | Milan 8 | Moscow 2 | Moscow 3 | Moscow 5 | Moscow 7 | Moscow 8 | Rome 5 | Rome 7 | Rome 8 |
|---|--------|----------|------|------|------|------|------|------------|--------------|-----------|-----------|---------|---------|---------|---------|---------|----------|----------|----------|----------|----------|--------|--------|--------|
| <b>Piedini</b>  |        |          |      |      |      |      |      |            |              |           |           |         |         |         |         |         |          |          |          |          |          |        |        |        |
| <b>Cucito generale</b>                                      |        |          |      |      |      |      |      |            |              |           |           |         |         |         |         |         |          |          |          |          |          |        |        |        |
| Piedino zigzag  | 13     |          |      |      |      |      |      |            |              |           |           |         |         |         |         |         |          |          |          |          |          |        |        |        |
| Piedino zigzag per Doppio trasporto integrato               | 13     |          |      |      |      |      |      |            |              |           |           |         |         |         |         |         |          |          |          |          |          |        |        |        |
| Piedino zigzag con soletta anti-aderente                    | 14     |          |      |      |      |      |      |            |              |           |           |         |         |         |         |         |          |          |          |          |          |        |        |        |
| Zigzag foot with guide                                      | 14     |          |      |      |      |      |      |            |              |           |           |         |         |         |         |         |          |          |          |          |          |        |        |        |
| Roller foot   | 14     |          |      |      |      |      |      |            |              |           |           |         |         |         |         |         |          |          |          |          |          |        |        |        |
| Piedino a Doppio trasporto                                  | 15     |          |      |      |      |      |      |            |              |           |           |         |         |         |         |         |          |          |          |          |          |        |        |        |
| Piedino per punto diritto                                   | 15     |          |      |      |      |      |      |            |              |           |           |         |         |         |         |         |          |          |          |          |          |        |        |        |
| Piedino punto diritto per Doppio trasporto integrato        | 15     |          |      |      |      |      |      |            |              |           |           |         |         |         |         |         |          |          |          |          |          |        |        |        |
| <b>Bottoni e asole</b>                                      |        |          |      |      |      |      |      |            |              |           |           |         |         |         |         |         |          |          |          |          |          |        |        |        |
| Asolatore a sifita  | 16     |          |      |      |      |      |      |            |              |           |           |         |         |         |         |         |          |          |          |          |          |        |        |        |
| Piedino per attaccare bottoni                               | 16     |          |      |      |      |      |      |            |              |           |           |         |         |         |         |         |          |          |          |          |          |        |        |        |
| <b>Materiali elasticizzati</b>                              |        |          |      |      |      |      |      |            |              |           |           |         |         |         |         |         |          |          |          |          |          |        |        |        |
| Piedino overlock  | 16     |          |      |      |      |      |      |            |              |           |           |         |         |         |         |         |          |          |          |          |          |        |        |        |
| Piedino overlock per Doppio trasporto integrato             | 16     |          |      |      |      |      |      |            |              |           |           |         |         |         |         |         |          |          |          |          |          |        |        |        |
| <b>Cerniera lampo</b>                                       |        |          |      |      |      |      |      |            |              |           |           |         |         |         |         |         |          |          |          |          |          |        |        |        |
| Piedino per cerniere  | 17     |          |      |      |      |      |      |            |              |           |           |         |         |         |         |         |          |          |          |          |          |        |        |        |
| Piedino per cerniere per Doppio trasporto integrato         | 17     |          |      |      |      |      |      |            |              |           |           |         |         |         |         |         |          |          |          |          |          |        |        |        |
| Piedino per cerniera invisibile                             | 18     |          |      |      |      |      |      |            |              |           |           |         |         |         |         |         |          |          |          |          |          |        |        |        |
| <b>Ori e impunture</b>                                      |        |          |      |      |      |      |      |            |              |           |           |         |         |         |         |         |          |          |          |          |          |        |        |        |
| Piedino per punto invisibile                                | 18     |          |      |      |      |      |      |            |              |           |           |         |         |         |         |         |          |          |          |          |          |        |        |        |
| Piedino per punto invisibile per Doppio trasporto integrato | 18     |          |      |      |      |      |      |            |              |           |           |         |         |         |         |         |          |          |          |          |          |        |        |        |
| Piedino per impunture strette                               | 19     |          |      |      |      |      |      |            |              |           |           |         |         |         |         |         |          |          |          |          |          |        |        |        |
| Piedino orlatore  | 19     |          |      |      |      |      |      |            |              |           |           |         |         |         |         |         |          |          |          |          |          |        |        |        |
| Piedino orlatore per Doppio trasportatore                   | 19     |          |      |      |      |      |      |            |              |           |           |         |         |         |         |         |          |          |          |          |          |        |        |        |
| <b>Cucito decorativo</b>                                    |        |          |      |      |      |      |      |            |              |           |           |         |         |         |         |         |          |          |          |          |          |        |        |        |
| Binder attachment   | 20     |          |      |      |      |      |      |            |              |           |           |         |         |         |         |         |          |          |          |          |          |        |        |        |
| Adattatore Slider attachment                                | 20     |          |      |      |      |      |      |            |              |           |           |         |         |         |         |         |          |          |          |          |          |        |        |        |
| Piedino per ricamo  | 20     |          |      |      |      |      |      |            |              |           |           |         |         |         |         |         |          |          |          |          |          |        |        |        |
| Piedino per ricamo a strati trasparenti                     | 20     |          |      |      |      |      |      |            |              |           |           |         |         |         |         |         |          |          |          |          |          |        |        |        |

## Informazioni sul Catalogo accessori bernette

**Categorie principali**  
Nella tabella delle macchine, sono elencate tutte le macchine per cucire e per ricamare bernette, suddivise nelle categorie A, B, C, D, E e F. Queste categorie servono ad indicare quali accessori sono disponibili con i diversi modelli di macchine.

**Procedi**  
Per il tuo modello nella tabella delle macchine e memorizza la categoria. Verifica l'accessorio desiderato nell'elenco dei piedini e verifica la compatibilità in base alla categoria della macchina.

**Category F**

1 b33  
b35

2 b37  
b38



My bernette 38 fa parte della categoria F2.



|               |   |   |   |   |    |
|---------------|---|---|---|---|----|
| 502 020 70 65 | A | B | C | E | F1 |
| 502 060 14 11 |   |   |   |   | F2 |
| 502 060 13 50 |   |   |   |   |    |

Il piedino Doppio trasporto è compatibile con la categoria F2.

**Applicazione dei piedini bernette**  
Le diverse caratteristiche e i propri punti di forza. Nell'indice i piedini sono elencati in base ai loro usi. La prima icona indica sempre l'impiego principale.

## Informazioni sul Catalogo accessori bernette

### Categorie principali

A sinistra, nella tabella della macchine, sono elencate tutte le macchine per cucire e per ricamare bernette, suddivise nelle categorie principali A, B, C, D, E e F. Queste categorie indicano quali accessori sono disponibili per i diversi modelli di macchina.

### Esempio

1. Cerca il tuo modello nella tabella delle macchine e memorizza la categoria.
2. Cerca l'accessorio desiderato nell'elenco dei piedini e verifica la compatibilità in base alla categoria della macchina.


**Categoria F**

1 b33  
b35

2 b37  
b38



My bernette 38 fa parte della categoria F2.



|   |               |   |   |   |    |
|---|---------------|---|---|---|----|
|   | 502 020 70 65 | A | B | C | E  |
|   | 502 060 14 11 |   |   |   | F1 |
| 1 | 502 060 13 50 |   |   |   | F2 |

Il piedino Doppio trasporto è compatibile b38.

### Campi di applicazione dei piedini bernette

Ogni piedino bernette ha le proprie caratteristiche e i propri punti di forza. Nell'indice i piedini sono elencati in base al loro impiego principale. Nelle descrizioni del prodotto le icone indicano gli altri usi. La prima icona indica sempre l'impiego principale. Una panoramica dettagliata spiega gli impieghi diversi nella prossima pagina.

### Piedino a Doppio trasporto



Il piedino a Doppio trasporto facilita la lavorazione di molti materiali. Migliora il trasporto del tessuto grazie alla seconda griffa sul lato superiore del piedino. Le due griffe si muovono contemporaneamente, garantendo il trasporto uniforme.




|   |               |   |   |   |    |
|---|---------------|---|---|---|----|
|   | 502 020 06 03 | A | B | D |    |
|   | 502 060 14 11 |   |   |   | F1 |
| 1 | 502 060 13 50 |   |   |   | F2 |
|   | 502 021 02 93 | A | B | D | E1 |

Fino a esaurimento scorte

## Panoramica dell'impiego dei piedini bernette



### Cucito generale

Cerchi un piedino da poter utilizzare per punti diversi? Questi piedini universalmente utilizzabili sono consigliati come assortimento base. Alcuni sono già inclusi negli accessori standard della tua macchina.



### Bottoni e asole

bernette offre anche per le asole una soluzione. Con gli asolatori speciali otterrai asole precise in un batter d'occhio. Inoltre bernette ti propone anche un piedino per cucire bottoni in modo semplice e veloce.



### Materiali elasticizzati

Non hai una macchina taglia&cuci? bernette offre piedini speciali per lavorare tessuti elasticizzati, ad esempio jersey o tessuti in misto lycra o lana.



### Cerniere lampo

Con il piedino per cerniere lampo è facile inserire le cerniere con precisione. Sia che si tratti di cerniere normali o di cerniere invisibili, bernette ha sempre il piedino adatto.



### Orli e impunture

bernette offre innumerevoli piedini per realizzare rifiniture ed orli perfetti. Orli visibili e invisibili sono facili da realizzare e conferiscono un aspetto professionale al tuo lavoro. È possibile rifinire le cuciture anche con delle impunture.



### Cucito decorativo

Nell'assortimento bernette troverai piedini adatti a tantissime tecniche creative.



### Ricamo

La gamma dei piedini bernette comprende piedini speciali per il ricamo a mano libera o a telaio. Naturalmente bernette propone anche numerosi telai da ricamo in varie dimensioni.



### Patchwork

Il patchwork è un hobby per tutte le età. I lavori patchwork esprimono creatività e amore per il dettaglio. Per facilitare la "costruzione" dei motivi patchwork con margini di cucitura ben precisi, bernette ha sviluppato vari piedini specifici.



### Quiltare

I piedini bernette per quiltare sono ideali per realizzare quiltature fantastiche.



### Materiali poco scorrevoli

Non tutti i tessuti hanno le stesse caratteristiche. Per alcuni materiali poco scorrevoli, ad esempio pelle o il vinile, bernette ha sviluppato piedini specifici che agevolano il trasporto del materiale.



### Set di piedini

I nostri set di piedini bernette sono il corredo base ideale per il cucito pratico e decorativo con le macchine per cucire, macchine da ricamo, taglia&cuci e punto di copertura.



- Categoria A**
- |          |  |          |  |          |                               |
|----------|--|----------|--|----------|-------------------------------|
| <b>1</b> | Milan 2<br>Moscow 2<br>Milan 3<br>Moscow 3<br>Rome 3 | <b>2</b> | Milan 5<br>Moscow 5<br>Rome 5<br>Milan 7<br>Moscow 7<br>Rome 7 | <b>3</b> | Milan 8<br>Moscow 8<br>Rome 8 |
|----------|--|----------|--|----------|-------------------------------|



- Categoria B**
- |          |           |
|----------|-----------|
| <b>1</b> | Chicago 5 |
| <b>2</b> | Chicago 7 |



- Categoria C**
- |          |                          |
|----------|--------------------------|
| <b>1</b> | Deco 340<br>Deco 340plus |
|----------|--------------------------|



- Categoria D**
- |          |                                  |          |                      |
|----------|----------------------------------|----------|----------------------|
| <b>1</b> | sew&go 1<br>sew&go 3<br>sew&go 5 | <b>2</b> | sew&go 7<br>sew&go 8 |
|----------|----------------------------------|----------|----------------------|



- Categoria E**
- |          |                            |
|----------|----------------------------|
| <b>1</b> | b05 CRAFTER<br>b05 ACADEMY |
|----------|----------------------------|



- Categoria F**
- |          |            |          |            |
|----------|------------|----------|------------|
| <b>1</b> | b33<br>b35 | <b>2</b> | b37<br>b38 |
|----------|------------|----------|------------|



- Categoria G**
- |          |          |          |     |          |     |
|----------|----------|----------|-----|----------|-----|
| <b>1</b> | b70 Deco | <b>2</b> | b77 | <b>3</b> | b79 |
|----------|----------|----------|-----|----------|-----|





| Categoria          |              | Modello |   | Larghezza punto 5mm | Larghezza punto 6mm | Larghezza punto 7mm | Crochet oscillante | Crochet drop-in | Pressione del piedino | bernette Doppio trasporto integrato | Ricamo | Dispositivo CutWork | BERMINA Toolbox | Infilatore ago | Asola in 4 fasi | Asola in 1 fase | Arresto dell'ago alto/basso | Pulsante start/stop | Memoria per punti | Regolazione velocità | Tagliafilo |
|--------------------|--------------|---------|---|---------------------|---------------------|---------------------|--------------------|-----------------|-----------------------|-------------------------------------|--------|---------------------|-----------------|----------------|-----------------|-----------------|-----------------------------|---------------------|-------------------|----------------------|------------|
| <b>Categoria A</b> |              |         |   |                     |                     |                     |                    |                 |                       |                                     |        |                     |                 |                |                 |                 |                             |                     |                   |                      |            |
| A1                 | Milan 2      | ✓       |   |                     | ✓                   |                     |                    | m               |                       |                                     |        |                     |                 | h              | ✓               |                 |                             |                     |                   |                      | m          |
|                    | Milan 3      | ✓       |   |                     | ✓                   |                     |                    | m               |                       |                                     |        |                     |                 | h              |                 | ✓               |                             |                     |                   |                      | m          |
| A2                 | Milan 5      |         |   | ✓                   |                     | ✓                   |                    | m               |                       |                                     |        |                     |                 | h              |                 | ✓               |                             |                     |                   |                      | m          |
|                    | Milan 7      |         |   | ✓                   |                     | ✓                   |                    | m               |                       |                                     |        |                     |                 | h              |                 | ✓               | ✓                           | ✓                   |                   | s                    | m          |
| A3                 | Milan 8      |         |   | ✓                   |                     | ✓                   |                    | m               |                       |                                     |        |                     |                 | h              |                 | ✓               | ✓                           | ✓                   | ✓                 | s                    | m          |
| <b>Categoria B</b> |              |         |   |                     |                     |                     |                    |                 |                       |                                     |        |                     |                 |                |                 |                 |                             |                     |                   |                      |            |
| B1                 | Chicago 5    |         |   | ✓                   |                     | ✓                   |                    | m               |                       |                                     |        |                     |                 | h              |                 | ✓               | ✓                           | ✓                   | ✓                 | s                    | m          |
| B2                 | Chicago 7    |         |   | ✓                   |                     | ✓                   |                    | m               |                       | ✓                                   | ✓      | ✓                   |                 | h              |                 | ✓               | ✓                           | ✓                   | ✓                 | s                    | m          |
| <b>Categoria C</b> |              |         |   |                     |                     |                     |                    |                 |                       |                                     |        |                     |                 |                |                 |                 |                             |                     |                   |                      |            |
| C1                 | Deco 340     |         |   |                     |                     | ✓                   |                    |                 |                       | ✓                                   | ✓      | ✓                   |                 | h              |                 |                 |                             | ✓                   |                   |                      | e          |
|                    | Deco 340plus |         |   |                     |                     | ✓                   |                    |                 |                       | ✓                                   | ✓      | ✓                   |                 | h              |                 |                 |                             | ✓                   |                   |                      | e          |
| <b>Categoria D</b> |              |         |   |                     |                     |                     |                    |                 |                       |                                     |        |                     |                 |                |                 |                 |                             |                     |                   |                      |            |
| D1                 | sew&go 1     | ✓       |   |                     | ✓                   |                     |                    | m               |                       |                                     |        |                     |                 |                | ✓               |                 |                             |                     |                   |                      | m          |
|                    | sew&go 3     | ✓       |   |                     | ✓                   |                     |                    | m               |                       |                                     |        |                     |                 | h              | ✓               |                 |                             |                     |                   |                      | m          |
|                    | sew&go 5     | ✓       |   |                     | ✓                   |                     |                    | m               |                       |                                     |        |                     |                 | h              | ✓               |                 |                             |                     |                   |                      | m          |
| D2                 | sew&go 7     |         |   | ✓                   |                     | ✓                   |                    |                 |                       |                                     |        |                     |                 | h              |                 | ✓               | ✓                           | ✓                   |                   | s                    | m          |
|                    | sew&go 8     |         |   | ✓                   |                     | ✓                   |                    |                 |                       |                                     |        |                     |                 | h              |                 | ✓               | ✓                           | ✓                   | ✓                 | s                    | m          |
| <b>Categoria E</b> |              |         |   |                     |                     |                     |                    |                 |                       |                                     |        |                     |                 |                |                 |                 |                             |                     |                   |                      |            |
| E1                 | b05 CRAFTER  |         | ✓ |                     |                     | ✓                   |                    | m               |                       |                                     |        |                     |                 | h              |                 | ✓               |                             |                     |                   |                      | m          |
|                    | b05 ACADEMY  |         | ✓ |                     |                     | ✓                   |                    | m               |                       |                                     |        |                     |                 | h              |                 | ✓               |                             |                     |                   | b                    | m          |
| <b>Categoria F</b> |              |         |   |                     |                     |                     |                    |                 |                       |                                     |        |                     |                 |                |                 |                 |                             |                     |                   |                      |            |
| F1                 | b33          | ✓       |   |                     | ✓                   |                     |                    |                 |                       |                                     |        |                     |                 | h              | ✓               |                 |                             |                     |                   |                      | m          |
|                    | b35          | ✓       |   |                     | ✓                   |                     |                    |                 |                       |                                     |        |                     |                 | h              |                 | ✓               |                             |                     |                   |                      | m          |
| F2                 | b37          |         |   | ✓                   |                     | ✓                   |                    |                 |                       |                                     |        |                     |                 | h              |                 | ✓               | ✓                           | ✓                   |                   | s                    | m          |
|                    | b38          |         |   | ✓                   |                     | ✓                   |                    |                 |                       |                                     |        |                     |                 | h              |                 | ✓               | ✓                           | ✓                   | ✓                 | s                    | e          |
| <b>Categoria G</b> |              |         |   |                     |                     |                     |                    |                 |                       |                                     |        |                     |                 |                |                 |                 |                             |                     |                   |                      |            |
| G1                 | b70 Deco     |         |   |                     | ✓                   |                     | e                  |                 | ✓                     | ✓                                   | ✓      |                     |                 | h              |                 |                 | ✓                           | ✓                   |                   | s                    | e          |
| G2                 | b77          |         |   | ✓                   |                     | ✓                   |                    | e               | ✓                     |                                     |        |                     |                 | h              |                 | ✓               | ✓                           | ✓                   | ✓                 | s                    | e          |
| G3                 | b79          |         |   | ✓                   |                     | ✓                   |                    | e               | ✓                     | ✓                                   | ✓      |                     |                 | h              |                 | ✓               | ✓                           | ✓                   | ✓                 | s                    | e          |

m = manuale  
 e = elettronico  
 h = semi-automatico

b = funzione mezza velocità  
 s = graduale

- Categoria A**
- 1 b42 FUNLOCK
  - 2 b44 FUNLOCK
  - 3 b48 FUNLOCK



- 
- Categoria B**
- 1 b64 AIRLOCK



| <i>Categoria</i>   | <i>Modello</i> | <i>Taglia&amp;cuci</i> | <i>Macchina Punto di copertura</i> | <i>Combo Taglia&amp;cuci/copertura</i> | <i>Infilatura ad ala dei crochet</i> | <i>Strumento per infilare il crochet</i> | <i>Percorso infilatura il crochet inferiore</i> | <i>Lunghezza infilatura a colori</i> | <i>Micro controllo punto regolabile durante il cucito</i> | <i>Dispositivo di controllo del filo (mtc)</i> | <i>Dispositivo di sicurezza</i> | <i>Scatola accessori</i> | <i>Accessori nel coperchio dei crochet</i> | <i>Contenitore per ritagli di crochet</i> | <i>Ginocchiera alzapiedino</i> | <i>Piano supplementare</i> | <i>Luce</i> | <i>Numero di punti</i> | <i>Velocità massima [spm]</i> |
|--------------------|----------------|------------------------|------------------------------------|--|--------------------------------------|--|---|--------------------------------------|---|--|---------------------------------|--------------------------|--|---|--------------------------------|----------------------------|-------------|------------------------|-------------------------------|
| <b>Categoria A</b> |                |                        |                                    |  |                                      |  |   |                                      |   |  |                                 |                          |  |   |                                |                            |             |                        |                               |
| A1                 | b42 FUNLOCK    |                        | ✓                                  |  |                                      |  | ✓   | ✓                                    |   | ✓  | ✓                               | ✓                        |  |   |                                |                            | LED         | 4                      | 1300                          |
| A2                 | b44 FUNLOCK    | ✓                      |                                    |  |                                      | ✓  | ✓   | ✓                                    |   | ✓  | ✓                               | ✓                        | ✓  |   |                                |                            | LED         | 15                     | 1300                          |
| A3                 | b48 FUNLOCK    |                        |                                    | ✓                                      |                                      | ✓  | ✓   | ✓                                    |   | ✓  | ✓                               | ✓                        | ✓  |   |                                |                            | LED         | 23                     | 1300                          |
| <b>Categoria B</b> |                |                        |                                    |  |                                      |  |   |                                      |   |  |                                 |                          |  |   |                                |                            |             |                        |                               |
| B1                 | b64 AIRLOCK    | ✓                      |                                    |  | ✓                                    |  | ✓   | ✓                                    | ✓   | ✓  | ✓                               | ✓                        | ✓  | ✓   | ✓                              |                            | LED         | 16                     | 1300                          |



| Accessori  | Pagina | b70 Deco | b77 | b79 | b33 | b35 | b37 | b38 | b05 CRAFTER | b05 ACADEMY | Chicago 5 | Chicago 7 | Milan 2 | Milan 3 | Milan 5 | Milan 7 | Milan 8 | Moscow 2 | Moscow 3 | Moscow 5 | Moscow 7 | Moscow 8 | Rome 3 | Rome 5 | Rome 7 | Rome 8 | sew&go 1 | sew&go 3 | sew&go 5 | sew&go 7 | sew&go 8 | Deco 340 | Deco 340plus |   |   |   |
|--|--------|----------|-----|-----|-----|-----|-----|-----|-------------|-------------|-----------|-----------|---------|---------|---------|---------|---------|----------|----------|----------|----------|----------|--------|--------|--------|--------|----------|----------|----------|----------|----------|----------|--------------|---|---|---|
| <b>Accessori per macchine da ricamo</b>            |        |          |     |     |     |     |     |     |             |             |           |           |         |         |         |         |         |          |          |          |          |          |        |        |        |        |          |          |          |          |          |          |              |   |   |   |
| Portafilo multiplo                                 | 34     | -        | -   | -   | -   | -   | -   | -   | -           | -           | -         | -         | -       | -       | -       | -       | -       | -        | -        | -        | -        | -        | -      | -      | -      | -      | -        | -        | -        | -        | -        | -        | •            | • |   |   |
| Componenti supplementari per il portafilo multiplo | 34     | -        | -   | -   | -   | -   | -   | -   | -           | -           | -         | -         | -       | -       | -       | -       | -       | -        | -        | -        | -        | -        | -      | -      | -      | -      | -        | -        | -        | -        | -        | -        | •            | • |   |   |
| Telai per ricamo Chicago (L)                       | 34     | -        | -   | -   | -   | -   | -   | -   | -           | -           | -         | X         | -       | -       | -       | -       | -       | -        | -        | -        | -        | -        | -      | -      | -      | -      | -        | -        | -        | -        | -        | -        | -            | • | • |   |
| Telai per ricamo Chicago (S/M)                     | 34     | -        | -   | -   | -   | -   | -   | -   | -           | -           | -         | •         | -       | -       | -       | -       | -       | -        | -        | -        | -        | -        | -      | -      | -      | -      | -        | -        | -        | -        | -        | -        | -            | • | • |   |
| Telai per ricamo Deco (A/B)                        | 35     | -        | -   | -   | -   | -   | -   | -   | -           | -           | -         | -         | -       | -       | -       | -       | -       | -        | -        | -        | -        | -        | -      | -      | -      | -      | -        | -        | -        | -        | -        | -        | -            | • | • |   |
| Telai per ricamo Deco (C/F)                        | 35     | -        | -   | -   | -   | -   | -   | -   | -           | -           | -         | -         | -       | -       | -       | -       | -       | -        | -        | -        | -        | -        | -      | -      | -      | -      | -        | -        | -        | -        | -        | -        | -            | • | • |   |
| Telai per ricamo Serie b70 (S/M/L)                 | 35     | x        | -   | x   | -   | -   | -   | -   | -           | -           | -         | -         | -       | -       | -       | -       | -       | -        | -        | -        | -        | -        | -      | -      | -      | -      | -        | -        | -        | -        | -        | -        | -            | - | • | • |
| <b>Software</b>                                    |        |          |     |     |     |     |     |     |             |             |           |           |         |         |         |         |         |          |          |          |          |          |        |        |        |        |          |          |          |          |          |          |              |   |   |   |
| BERNINA Toolbox                                    | 37     | x/•      | -   | x/• | -   | -   | -   | -   | -           | -           | -         | •         | -       | -       | -       | -       | -       | -        | -        | -        | -        | -        | -      | -      | -      | -      | -        | -        | -        | -        | -        | -        | -            | • | • |   |
| BERNINA Software per ricamo                        | 38     | •        | -   | •   | -   | -   | -   | -   | -           | -           | -         | •         | -       | -       | -       | -       | -       | -        | -        | -        | -        | -        | -      | -      | -      | -      | -        | -        | -        | -        | -        | -        | -            | • | • |   |
| Dispositivo BERNINA CutWork                        | 38     | •        | -   | •   | -   | -   | -   | -   | -           | -           | -         | •         | -       | -       | -       | -       | -       | -        | -        | -        | -        | -        | -      | -      | -      | -      | -        | -        | -        | -        | -        | -        | -            | • | • |   |

x Accessori standard / • Accessori opzionali / - Non compatibile/ (x) può variare in base al paese

## Panoramica accessori per Taglia&cuci/Punto di copertura

| Accessori   | Pagina | b42 FUNLOCK | b44 FUNLOCK | b48 FUNLOCK | b64 AIRLOCK |
|---|--------|-------------|-------------|-------------|-------------|
| <b>Piedini per Taglia&amp;cuci/Punto di copertura</b>   |        |             |             |             |             |
| <b>Cucito generale</b>                                  |        |             |             |             |             |
| Piedino standard  | 41     | x           | x           | x           | x           |
| Piedino standard con soletta trasparente                | 41     | •           | -           | •           | -           |
| Piedino per nastri                                      | 41     | -           | •           | •           | •           |
| Piedino per cucire passanti                             | 42     | •           | -           | •           | -           |
| <b>Orli e impunture</b>                                 |        |             |             |             |             |
| Piedino per inserire elastici                           | 42     | •           | •           | •           | •           |
| Piedino per punto invisibile                            | 42     | -           | •           | •           | •           |
| Piedino orlatore  | 43     | •           | -           | •           | -           |
| Bordatore per nastri in sbieco, non piegati             | 43     | •           | -           | •           | -           |
| <b>Cucito decorativo</b>                                |        |             |             |             |             |
| Piedino per profili                                     | 43     | -           | •           | •           | •           |
| Piedino per perline e paillettes                        | 44     | -           | •           | •           | •           |
| Piedino per cordoncini                                  | 44     | •           | -           | •           | -           |
| Piedino per arricciare                                  | 44     | -           | •           | •           | •           |
| Piedino per pizzo                                       | 45     | •           | -           | •           | -           |
| Piedino orlatore per pizzo                              | 45     | •           | -           | •           | -           |
| <b>Kit piedini</b>                                      |        |             |             |             |             |
| Kit piedini per b42/b48                                 | 46     | •           | -           | •           | -           |
| Kit piedini per b44/b48/b64                             | 46     | -           | •           | •           | •           |
| <b>Accessori per Taglia&amp;cuci/Punto di copertura</b> |        |             |             |             |             |
| <b>Altri accessori</b>                                  |        |             |             |             |             |
| Contenitore per ritagli di stoffa                       | 48     | -           | x           | x           | x           |
| Borsa per taglia&cuci/punto di copertura                | 48     | •           | •           | •           | -           |

x Accessori standard / • Accessori opzionali / - Non compatibile





Piedini



[www.bernette.com/shirt-blouse](http://www.bernette.com/shirt-blouse)

# Cucito pratico

## Piedino zigzag



|     |               |      |       |
|-----|---------------|------|-------|
| J   | 502 020 59 96 | A1   | D1    |
| C   | 502 020 60 07 | A2   |       |
| T   | 502 020 69 03 | A3 B | D2    |
|     | 502 060 14 08 |      | F1    |
| 1 A | 502 060 14 09 |      | F2    |
| JA  | 502 020 93 64 |      | G2 G3 |
| T   | 502 021 03 17 |      | E1    |

Questo versatile piedino è adatto per la maggior parte delle lavorazioni di cucito pratico. Inoltre può essere utilizzato per eseguire punti decorativi semplici e realizzare idee patchwork.




## Piedino zigzag/Doppio trasporto integrato



|    |               |  |       |
|----|---------------|--|-------|
| DA | 502 020 92 89 |  | G2 G3 |
|----|---------------|--|-------|

Il lato posteriore del piedino dispone di una rientranza per attivare il Doppio trasporto integrato. Il Doppio Trasporto garantisce il trasporto uniforme di diversi strati di tessuto e di materiali poco scorrevoli.



## Piedino zigzag con soletta anti-aderente



|      |               |     |       |
|------|---------------|-----|-------|
|      | 502 060 14 10 |     | F1    |
| 1    | 502 060 13 47 |     | F2    |
| 2 JQ | 502 020 93 04 |     | G2 G3 |
| T    | 502 021 02 92 | A B | D E1  |

La soletta antiaderente garantisce un trasporto facile su materiali poco scorrevoli come plastica, vinile, pelle, ecc.





## Cucito generale

### Piedino zigzag con guida



502 021 03 12 A B D E1

Il piedino zigzag rende facile il cucito di precisione. I margini di cucitura più comuni sono contrassegnati sul braccio della guida e possono essere regolati rapidamente grazie alla guida scorrevole.



### Piedino a rullo



502 021 03 13 A B D E1

Il piedino a rullo è ideale per cucire materiali che impediscono lo scorrimento del piedino. Grazie al rullo sotto la soletta, il piedino si muove senza sforzo su materiali come pelle, stoffe plastificate o tessuti con superficie molto ruvida.



### Piedino a Doppio trasporto



1

502 020 06 03 A B D

Fino a esaurimento scorte

502 060 14 11 F1

1 502 060 13 50 F2

502 021 02 93 A B D E1

Il piedino a Doppio trasporto facilita la lavorazione di molti materiali. Migliora il trasporto del tessuto grazie alla seconda griffa sul lato superiore del piedino. Le due griffe si muovono contemporaneamente, garantendo il trasporto uniforme.



## Piedino per punto diritto



1

|   |                      |          |
|---|----------------------|----------|
| 1 | <b>502 060 13 51</b> | F1       |
| H | <b>502 060 13 52</b> | F2       |
|   | <b>502 021 02 94</b> | A B D E1 |

Questo piedino è particolarmente adatto per tutte le lavorazioni a punto diritto. Il piccolo foro supporta il materiale durante il cucito.



## Piedino punto diritto per Doppio trasporto integrato



**DF 502 020 92 94** G2 G3

Il lato posteriore del piedino dispone di una rientranza per attivare il Doppio trasporto integrato. Ciò consente il trasporto uniforme di diversi strati di tessuto e di materiali poco scorrevoli.



## Bottoni e asole

### Asolatore a slitta



1



2

|             |                      |        |          |
|-------------|----------------------|--------|----------|
| <b>B</b>    | <b>502 020 59 97</b> | A1*    | D1*      |
| <b>D</b>    | <b>502 020 60 04</b> | A1' A2 | D1'      |
| <b>D</b>    | <b>502 020 70 20</b> | A3 B   |          |
| <b>D</b>    | <b>502 020 87 86</b> |        | D2       |
|             | <b>502 060 13 53</b> |        | F1 (b33) |
| <b>R</b>    | <b>502 060 13 54</b> |        | F1 (b35) |
| 1 <b>R</b>  | <b>502 060 13 55</b> |        | F2       |
| 2 <b>RJ</b> | <b>502 020 92 98</b> |        | G2 G3    |
| <b>D</b>    | <b>502 021 03 18</b> | A1' A2 | D1' E1   |

A1\* Milan 2, Moscow 2, Rome 3  
D1\* sew&go 1 + 3

A1' Milan 3, Moscow 3  
D1' sew&go 5

Per realizzare asole automatiche con o senza filo di rinforzo. Per cucire asole della stessa lunghezza nella quantità desiderata.



## Bottoni e asole

### Piedino per attaccare bottoni



|          |                         |          |                           |
|----------|-------------------------|----------|---------------------------|
| <b>H</b> | <b>502 020 59 98</b>    | A B D    | Fino a esaurimento scorte |
| 1        | <b>M 502 060 13 56</b>  | F1       |                           |
|          | <b>T 502 060 13 57</b>  | F2       |                           |
| 2        | <b>RC 502 020 92 91</b> | G2 G3    |                           |
| <b>H</b> | <b>502 021 02 95</b>    | A B D E1 |                           |

Questo piedino consente di cucire bottoni, ganci e anelli. La soletta gommata impedisce al bottone di spostarsi durante la lavorazione.



## Materiali elasticizzati

### Piedino overlock



|          |                        |               |                           |
|----------|------------------------|---------------|---------------------------|
| <b>G</b> | <b>502 020 59 91</b>   | A1 D1         |                           |
| <b>E</b> | <b>502 020 73 08</b>   | A2 A3 B D2    | Fino a esaurimento scorte |
| 1        | <b>G 502 060 13 58</b> | F1            |                           |
|          | <b>C 502 060 13 59</b> | F2            |                           |
| <b>E</b> | <b>502 021 03 15</b>   | A2 A3 B D2 E1 |                           |

Il piedino overlock è ideale per creare rifiniture professionali che assomigliano alle cuciture di una macchina taglia e cuci. Particolarmente adatto pe



### Piedino overlock per Doppio trasporto integrato



|           |                      |       |
|-----------|----------------------|-------|
| <b>DI</b> | <b>502 020 92 97</b> | G2 G3 |
|-----------|----------------------|-------|

Il lato posteriore del piedino dispone di una rientranza per attivare il Doppio trasporto integrato. Il Doppio trasporto garantisce il trasporto regolare di vari strati di stoffa. Stoffe elasticizzate non si deformano.



# Cerniera lampo

## Piedino per cerniere



|     |               |          |                           |
|-----|---------------|----------|---------------------------|
| I   | 502 020 59 99 | A B D    | Fino a esaurimento scorte |
|     | 502 060 13 60 | F1       |                           |
| 1 E | 502 060 13 61 | F2       |                           |
| I   | 502 021 03 19 | A B D E1 |                           |

## Piedino per cerniere per Doppio trasporto integrato



|    |               |       |
|----|---------------|-------|
| JB | 502 020 92 90 | G2 G3 |
|----|---------------|-------|

## Piedino per cerniera invisibile



|      |               |          |                           |
|------|---------------|----------|---------------------------|
|      | 502 020 90 67 | A B D    | Fino a esaurimento scorte |
|      | 502 060 13 62 | F1       |                           |
| 1 Z  | 502 060 13 63 | F2       |                           |
| 2 JP | 502 020 93 05 | G2 G3    |                           |
|      | 502 021 02 96 | A B D E1 |                           |

Grazie alla soletta stretta, vari tipi di cerniere possono essere cuciti con facilità. Consente di cucire molto vicino ai "dentini" della cerniera.



Il lato posteriore del piedino dispone di una rientranza per attivare il Doppio trasporto integrato. Il Doppio trasporto garantisce il trasporto uniforme di diversi strati di tessuto e di materiali poco scorrevoli.




Questo piedino è perfetto per cucire cerniere invisibili, che conferiscono un look elegante a capi d'abbigliamento, decorazioni per la casa e accessori.



## Orli e impunture

### Piedino per punto invisibile



|     |               |         |      |                           |
|-----|---------------|---------|------|---------------------------|
| F   | 502 020 60 09 | A2 A3 B | D2   | Fino a esaurimento scorte |
| L   | 502 020 59 93 | A1      | D1   | Fino a esaurimento scorte |
| 1 L | 502 060 13 64 |         | F1   |                           |
|     | 502 060 13 65 |         | F2   |                           |
| 2 F | 502 021 02 97 | A B     | D E1 |                           |

Questo piedino è ideale per cucire orli invisibili o per impunturare bordi. L'ago fora appena il tessuto, pertanto il punto è quasi invisibile sul diritto della stoffa.



### Piedino per punto invisibile per Doppio trasporto integrato



DM 502 020 93 01

G2 G3

Il lato posteriore del piedino dispone di una rientranza per attivare il Doppio trasporto integrato. Il Doppio trasporto garantisce il trasporto uniforme di diversi strati di tessuto e di materiali poco scorrevoli.



### Piedino per impunture strette



|     |               |     |      |  |
|-----|---------------|-----|------|--|
| 1 S | 502 060 13 66 |     | F2   |  |
| 2 F | 502 021 02 98 | A B | D E1 |  |

La guida del piedino garantisce impunturare perfette su bordi, orli e pieghe; ideale per cucire pizzi e nastri o per rinforzare bordi. Inoltre la guida consente di eseguire alla perfezione cuciture e orli paralleli al bordo.



### Piedino orlatore



|           |                      |         |       |                           |
|-----------|----------------------|---------|-------|---------------------------|
|           | <b>502 020 59 95</b> | A1      | D1    |                           |
| <b>K</b>  | <b>502 020 60 10</b> | A2 A3 B |       | Fino a esaurimento scorte |
| <b>1</b>  | <b>502 060 13 67</b> |         | F1    |                           |
| <b>D2</b> | <b>502 060 13 68</b> |         | F2    |                           |
| <b>K</b>  | <b>502 021 02 99</b> | A2 A3 B | D2 E1 |                           |

Questo piedino esegue orli dell'aspetto professionale. La stoffa viene ripiegata due volte e cucita a punto diritto.




### Piedino orlatore per Doppio trasportatore



|           |                      |       |
|-----------|----------------------|-------|
| <b>DG</b> | <b>502 020 92 95</b> | G2 G3 |
|-----------|----------------------|-------|

Il lato posteriore del piedino dispone di una rientranza per attivare il Doppio trasporto integrato. Il Doppio trasporto garantisce il trasporto regolare di vari strati di stoffa e di materiali poco scorrevoli.



### Bordatore per nastri in sbieco, pre-piegati



|          |                      |          |
|----------|----------------------|----------|
|          | <b>502 060 13 69</b> | F1       |
| <b>1</b> | <b>502 060 13 70</b> | F2       |
|          | <b>502 021 03 00</b> | A1 D1 E1 |

Il bordatore serve per rifinire i bordi con nastri in sbieco pre-piegati, da 5 a 7mm. I nastri possono essere cuciti con punti utili o decorativi.



### Bordatore regolabile



|  |                      |          |
|--|----------------------|----------|
|  | <b>502 021 03 01</b> | A1 D1 E1 |
|--|----------------------|----------|

Il bordatore regolabile rifinisce i bordi della stoffa con nastri in sbieco pre-piegati in pochissimo tempo. Il dispositivo regolabile guida nastri o strisce di stoffa tagliati in sbieco lungo il lato del piedino, garantendo sempre risultati precisi.



## Cucito decorativo

### Piedino per ricamo



|   |                         |    |       |                           |
|---|-------------------------|----|-------|---------------------------|
|   | <b>502 020 59 92</b>    | A1 | D1    | Fino a esaurimento scorte |
| 1 | <b>502 060 13 71</b>    |    | F1    |                           |
| 2 | <b>JK 502 020 92 99</b> |    | G2 G3 |                           |
|   | <b>502 021 03 20</b>    | A1 | D1 E1 |                           |

Il piedino è ideale per ricamare a punto pieno, creare applicazioni ed eseguire punti decorativi.



### Piedino aperto per ricamo, trasparente



|   |                         |     |      |
|---|-------------------------|-----|------|
|   | <b>502 060 13 72</b>    |     | F1   |
| 1 | <b>F2 502 060 13 73</b> |     | F2   |
|   | <b>502 021 03 02</b>    | A B | D E1 |

Ideale per applicazioni e progetti di ricamo, ma anche per ricamare linee e motivi. La soletta aperta e trasparente consente un'ottima visuale del cucito ed è ideale per cucire dei nastri.



### Piedino aperto per ricamo per Doppio trasporto integrato




|  |                         |  |       |
|--|-------------------------|--|-------|
|  | <b>DN 502 020 93 02</b> |  | G2 G3 |
|--|-------------------------|--|-------|

Il lato posteriore del piedino dispone di una rientranza per attivare il Doppio trasporto integrato. Il Doppio trasporto garantisce il trasporto regolare di vari strati di stoffa e di materiali poco scorrevoli.





### Piedino per arricciare



|   |                         |          |                           |
|---|-------------------------|----------|---------------------------|
|   | <b>502 020 60 01</b>    | A B D    | Fino a esaurimento scorte |
|   | <b>502 060 13 74</b>    | F1       |                           |
| 1 | <b>502 060 13 75</b>    | F2       |                           |
| 2 | <b>JD 502 020 92 92</b> | G2 G3    |                           |
|   | <b>502 021 03 03</b>    | A B D E1 |                           |

La soletta del piedino non appoggia uniformemente sulle griffe del trasporto e sposta la stoffa in maniera irregolare, creando così l'arricciatura desiderata.



### Piedino per nastri



|   |                        |          |
|---|------------------------|----------|
| 1 | <b>G 502 060 13 76</b> | F2       |
| 2 | <b>502 021 03 04</b>   | A B D E1 |

Per applicare nastri di raso e paillettes su nastro. La guida regolabile stabilisce il materiale da applicare durante il cucito.



### Piedino trasparente per ricamo



|   |                        |            |                           |
|---|------------------------|------------|---------------------------|
|   | <b>A 502 020 60 06</b> | A2 A3 B D2 | Fino a esaurimento scorte |
|   | <b>502 060 13 77</b>   | F1         |                           |
| 1 | <b>F 502 060 13 78</b> | F2         |                           |
|   | <b>A 502 021 03 21</b> | A B D E1   |                           |

La soletta trasparente offre una buona visuale sul progetto di ricamo. Garantisce buoni risultati con punti decorativi, punto pieno, appliqué e smerli.



## Cucito decorativo

### Piedino per cordoncini



1



2

|            |                      |         |      |                           |
|------------|----------------------|---------|------|---------------------------|
|            | <b>502 020 59 90</b> | A1      | D    | Fino a esaurimento scorte |
| <b>M</b>   | <b>502 020 60 05</b> | A2 A3 B |      | Fino a esaurimento scorte |
|            | <b>502 060 13 79</b> |         | F1   |                           |
| 1 <b>H</b> | <b>502 060 13 80</b> |         | F2   |                           |
| 2 <b>M</b> | <b>502 021 03 05</b> | A B     | D E1 |                           |

Il piedino permette l'applicazione di cordoncini o nastri stretti. Grazie alle scanalature sotto la soletta, diversi cordoncini possono essere cuciti contemporaneamente.



### Piedino per cordoncini per Doppio trasporto integrato



**DH 502 020 92 96**

G2 G3

Il lato posteriore del piedino dispone di una rientranza per attivare il Doppio trasporto integrato. Il Doppio trasporto consente il trasporto uniforme di diversi strati di tessuto e di materiali poco scorrevoli.



### Piedino per perline e paillettes



**502 021 03 06** A B D E1

Per lavori decorativi con fili di perline o paillettes. La scanalatura al centro del piedino guida con precisione il materiale decorativo da applicare. Per applicare corda sottile, fili di perline e paillettes.



## Piedino per nervature



502 021 03 07 A B D E1

Il piedino per nervature con 5 scanalature serve per creare nervature con l'ago doppio. Le scanalature permettono di cucire piccole pieghe perfettamente parallele.



## Piedino per profili




502 021 03 08 A B D E1

Il piedino con 2 scanalature permette di creare e inserire profili. Ideale per lavori di tappezzeria e la confezione di abbigliamento. Inoltre è possibile applicare due cordoncini contemporaneamente.



## Ricamo

### Piedino per ricamo



|      |               |       |
|------|---------------|-------|
| 1    | 502 060 06 52 | C1    |
| P    | 502 060 08 72 | C1    |
|      | 502 020 81 80 | B2    |
| 2 JL | 502 020 93 03 | G1 G3 |

Questo piedino è perfetto per il ricamo. La soletta ovale, leggermente concava, facilita il movimento della stoffa durante il ricamo.



## Piedino per ricamo molleggiato



JX 502 020 93 26

G1 G3

Il piedino per ricamo molleggiato è la scelta perfetta per eseguire ricami su pile e altre stoffe voluminose come p.es. la spugna. Il meccanismo molleggiato applica la pressione ottimale sul materiale da ricamare, mentre il movimento del piedino compensa eventuali irregolarità della superficie, come p.es. lettere "puffy" o aree trapuntate.



## Patchwork

### Piedino patchwork



1



2

|          |                      |          |           |                           |
|----------|----------------------|----------|-----------|---------------------------|
|          | <b>502 020 70 52</b> | A B      | con guida | Fino a esaurimento scorte |
| <b>P</b> | <b>502 020 60 02</b> | D        |           | Fino a esaurimento scorte |
|          | <b>502 060 13 81</b> | F1       | con guida |                           |
| 1        | <b>502 060 13 82</b> | F2       | con guida |                           |
| 2        | <b>502 021 03 09</b> | A B D E1 | con guida |                           |

Il piedino è particolarmente indicato per progetti patchwork con margini di cucitura di 3 mm (1/8 pollice) o 6 mm (1/4 pollice). Il margine della stoffa può essere guidato lungo il piedino oppure lungo la guida. Facile e preciso.



### Piedino patchwork per Doppio trasporto integrato



DE 502 020 92 93


G2 G3

Il lato posteriore del piedino dispone di una rientranza per attivare il Doppio trasporto integrato. Il Doppio trasporto consente il trasporto uniforme di diversi strati di tessuto.



# Quilting

## Piedino per rammendo/ricamo




|     |                      |     |    |                           |
|-----|----------------------|-----|----|---------------------------|
|     | <b>502 020 76 48</b> | A B |    | Fino a esaurimento scorte |
|     | <b>502 020 60 00</b> |     | D  |                           |
|     | <b>502 060 13 83</b> |     | F1 |                           |
| 1 P | <b>502 060 13 84</b> |     | F2 |                           |
| 2   | <b>502 021 03 10</b> | A B | E1 |                           |

Questo versatile piedino è particolarmente indicato per lavorare a mano libera, come p. es. rammendare strappi e piccoli buchi con o senza l'ausilio del telaio per rammendare. Inoltre è ideale per quiltare o ricamare eleganti pizzi e monogrammi.



## Piedino aperto per ricamo a mano libera



|      |                      |     |       |       |
|------|----------------------|-----|-------|-------|
| 1 P  | <b>502 060 13 85</b> |     | F2    |       |
| 2 RX | <b>502 020 93 00</b> | A B | D2 E1 | G2 G3 |

La soletta aperta offre un'ottima visuale sui punti. Lavori a mano libera precisi e creativi come monogrammi, ricamo ad intaglio e ricamo a mano libera sono facili da realizzare con questo piedino. Ideale anche per quiltare contorni o motivi molto piccoli, come per esempio "microstippling".



## Kit piedini

### Kit piedini per Cucito decorativo




1 502 021 03 14 A1 D1 E1

Questo kit per i modelli b05 CRAFTER, b05 ACADEMY, nonché modelli selezionati della serie sew&go e Milano contiene i seguenti 9 piedini per punti speciali e lavori decorativi:

- Piedino per applicare nastri
- Bordatore
- Piedino per perline e paillettes
- Piedino per nervature
- Piedino per arricciare
- Piedino per cordoncini
- Piedino per profili
- Piede zigzag con guida
- Piedino a rullo



### Kit piedini per b33/b35




502 060 14 16 F1

Questo kit per i modelli b33 e b35 contiene i seguenti 10 piedini pratici per punti e lavorazioni speciali.

- Piedino zigzag con soletta anti-aderente
- Piedino overlock
- Piedino per arricciare
- Piedino per cordoncini
- Piedino cerniera invisibile
- Piedino patchwork
- Piedino per punto diritto
- Piedino aperto per ricamo
- Piedino per ricamo
- Piedino per rammendo/ricamo



### Kit piedini per b37/b38



502 060 14 17 F2

Questo kit per i modelli b37 e b38 contiene i seguenti 10 piedini pratici per punti e lavorazioni speciali.

- Piedino zigzag con soletta anti-aderente
- Piedino orlatore
- Piedino per arricciare
- Piedino per cordoncini
- Piedino cerniera invisibile
- Piedino patchwork
- Piedino per punto diritto
- Piedino per impunture strette
- Piedino per nastri e paillette
- Piedino per rammendo/ricamo



### Kit piedini per quilting con b37/38



502 060 14 28

F2

### Kit piedini per b77/b79



502 020 93 06

G2 G3

Questo kit per i modelli b37 e b38 contiene i seguenti 6 piedini per progetti quilting e patchwork.

- Piedino patchwork
- Piedino per impunture strette
- Piedino per punto diritto
- Piedino per ricamo a mano libera
- Piedino a Doppio trasporto
- Guida orli/a destra



Questo kit per i modelli b77 e b79 contiene i seguenti 8 piedini pratici per punti e lavorazioni speciali.

- Piedino per arricciare
- Piedino aperto per ricamo per Doppio trasporto
- Piedino patchwork per Doppio trasporto
- Piedino punto diritto per Doppio trasporto
- Piedino orlatore per Doppio Trasporto
- Piedino cordoncino per Doppio trasporto
- Piedino zigzag con soletta anti-aderente
- Piedino per cerniera invisibile







Accessori per Macchine  
per cucire




[www.bernette.com/red-dress](http://www.bernette.com/red-dress)

### Placca ago per punto diritto



**502 020 93 14** G2 G3

La placca ago per punto diritto può essere utilizzata per lavori di ricamo, lavori a punto diritto ma anche per progetti CutWork. Il foro piccolo della placca in combinazione con i piedini con apertura piccola, garantisce la massima precisione del punto diritto.



1. Foro rotondo



### Placca ago per rammendo



**502 020 74 86** D1

Questa placca per rammendo sostiene e facilita il rammendo di buchi e aree usurate. Impedisce che il tessuto vada sotto la placca durante il cucito. Inoltre questa placca è adatta per cucire bottoni.

### Spoline



Queste spoline universali sono disponibili per tutte le macchine.

|          |                      |    |      |         |
|----------|----------------------|----|------|---------|
|          | <b>502 060 13 90</b> |    | F1   | 10 Stk. |
| <b>J</b> | <b>502 060 13 92</b> | C1 | F2   | 10 Stk. |
|          | <b>502 020 93 11</b> | B  | G    | 10 Stk. |
|          | <b>502 021 03 23</b> | A  | D E1 | 10 Stk. |

## Guida orli



**502 020 93 13** G

**502 020 70 87** A3 Fino a esaurimento scorte

**502 060 13 86** F

**502 021 03 40** A B D E1

La pratica guida permette di eseguire cuciture parallele con distanze regolari. Inoltre serve come guida per ottenere impunture e orli precisi.

## Salva dito



**502 021 03 22** A B D E1 G2 G3

Il salva dito è un dispositivo di sicurezza semplice che protegge le dita dal movimento dell'ago. Particolarmente indicato per bambini e principianti, questo dispositivo è il perfetto completamento per il tuo assortimento di accessori. Il salva dito può essere facilmente montato su quasi tutti i piedini.

## Supporto per piedino asolatore




**502 060 13 87** F2

Abbinato all'asolatore a slitta, questo supporto specifico migliora il trasporto durante la confezione di asole su materiali spessi e voluminosi oppure vicino al bordo.



## Piano supplementare



Il piano supplementare ingrandisce la superficie di lavoro ed è un ottimo supporto per cucire progetti grandi o pesanti.



|   |               |       |
|---|---------------|-------|
| 1 | 502 060 13 88 | F2    |
| 2 | 502 020 93 19 | G2 G3 |
|   | 502 021 03 24 | E1    |

## Ginocchiera alzapiedino



Basta un movimento del ginocchio per alzare il piedino e abbassare contemporaneamente le griffe del trasportatore. Ciò ingrandisce lo spazio tra la placca ago e il piedino; entrambe le mani restano libere per guidare il lavoro.



|               |       |
|---------------|-------|
| 502 020 93 15 | G2 G3 |
|---------------|-------|

## Chiavetta USB



La chiavetta USB è un pratico portatore di dati su cui salvare dati, ricami e file di aggiornamento.

|   |               |       |
|---|---------------|-------|
| 1 | 502 060 08 87 | B2 C1 |
| 2 | 104 081 70 00 | G1 G3 |

## Penna touch-screen



502 020 93 20

G

Per facilitare l'uso del touch screen delle macchine per cucire e ricamare. La penna touch screen aiuta a mantenere il display pulito.



## Borse per macchina per cucire e modulo di ricamo



Per proteggere la macchina per cucire e l'unità di ricamo durante spostamenti e viaggi. Negli scomparti interni è possibile sistemare gli accessori.

|   |               |            |
|---|---------------|------------|
| 1 | 502 020 62 78 | A B D E1 F |
| 2 | 030 895 50 03 | B2         |
| 3 | 030 895 50 04 | B2 G1 G3   |

## Assortimento aghi



L'assortimento aghi comprende aghi di tipo e spessore differenti, adatti a materiali e impieghi diversi.





## Accessori per Macchine da ricamo



[www.bernette.com/emerald-dress](http://www.bernette.com/emerald-dress)

## Portafilo multiplo



008 983 74 00 C1

Il portafilo multiplo rende più facile la lavorazione con molti fili in differenti colori.



## Componenti supplementari per il portafilo multiplo

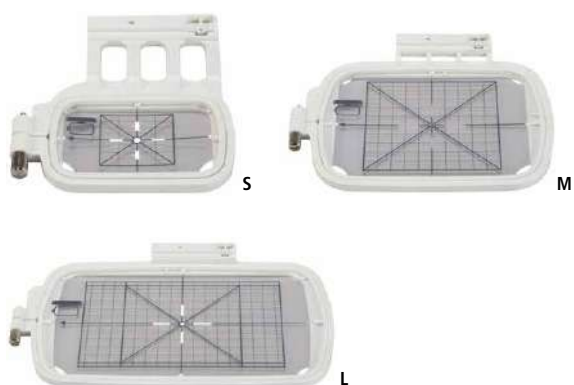


008 979 70 00 C1

Grazie ai componenti supplementari il portafilo diventa ancora più capiente.



## Telai per ricamo Chicago



Questi telai da ricamo sono indispensabili per creare ricami precisi in piccoli e medi dimensioni. Grazie alla mascherina con griglia, il ricamo può essere posizionato con la massima esattezza.


Area di ricamo  
 S 4 x 4 cm  
 M 10 x 10 cm  
 L 11 x 17 cm



|   |               |    |
|---|---------------|----|
| S | 502 020 87 32 | B2 |
| M | 502 020 87 33 | B2 |
| L | 502 020 87 31 | B2 |



### Telai per ricamo Deco



|          |                      |    |
|----------|----------------------|----|
| <b>A</b> | <b>502 060 04 82</b> | C1 |
| <b>B</b> | <b>502 060 04 51</b> | C1 |
| <b>C</b> | <b>502 060 00 23</b> | C1 |
| <b>F</b> | <b>502 060 06 03</b> | C1 |

Questi telai da ricamo sono indispensabili per creare ricami precisi in piccoli e medi dimensioni. Grazie alla mascherina con griglia, il ricamo può essere posizionato con la massima esattezza.

Area di ricamo  
 A 12.6 x 11 cm  
 B 14 x 20 cm  
 C 5 x 5 cm  
 F 12.6 x 11 cm



### Telai per ricamo Serie b70



|          |                      |       |
|----------|----------------------|-------|
| <b>S</b> | <b>502 020 93 16</b> | G1 G3 |
| <b>M</b> | <b>502 020 93 17</b> | G1 G3 |
| <b>L</b> | <b>502 020 93 18</b> | G1 G3 |

Questi telai da ricamo sono indispensabili per creare ricami esatti in piccoli e grandi dimensioni. Grazie alla mascherina con griglia il ricamo può essere posizionato con la massima esattezza.

Area di ricamo:  
 S 5 x 7 cm  
 M 12 x 18 cm  
 L 16 x 26 cm



Software



[www.bernina.com/toolbox-free-trial](http://www.bernina.com/toolbox-free-trial)

## BERNINA Toolbox



|   |             |
|---|-------------|
| <b>Lettering Basic</b>                              |             |
| 101 425 70 01                                       | B2 C1 G1 G3 |
| <b>Editing</b>                                      |             |
| 101 425 70 00                                       | B2 C1 G1 G3 |
| <b>Lettering</b>                                    |             |
| 101 425 70 02                                       | B2 C1 G1 G3 |
| <b>Monogramming</b>                                 |             |
| 101 425 70 03                                       | B2 C1 G1 G3 |
| <b>Pacchetto (Editing, Lettering, Monogramming)</b> |             |
| 101 425 70 05                                       | B2 C1 G1 G3 |

Versione prova 30 giorni  
[www.bernina.com/toolbox-trial](http://www.bernina.com/toolbox-trial)

### BERNINA Toolbox - lo strumento giusto per ogni progetto di ricamo

Il software convince per la sua semplicità ed è ideale per fare i primi passi nel mondo del ricamo. Oltre all'uso intuitivo, offre un'ampia scelta di motivi di ricamo e molte opzioni per creare con lettere e scritte.

BERNINA Toolbox è un software modulare. I singoli moduli possono essere combinati a piacere a seconda dell'applicazione desiderata. Il software può essere installato su computer con sistema operativo Mac o Windows.

La biblioteca dei ricami si trova nella Cloud BERNINA, un servizio web che consente di visualizzare, salvare e modificare tutti i motivi di ricamo. Il sito <http://www.berninacloud.com> offre l'accesso al contenuto Toolbox da computer, cellulari o tablet, permettendo la elaborazione dei ricami in qualsiasi luogo e in qualsiasi momento. Per ricamare i motivi desiderati, basta trasferirli nella macchina nel formato adatto.

Fondamentalmente, il Toolbox BERNINA può essere installato quante volte si desidera. L'uso simultaneo del software è limitato a due dispositivi. Le licenze del software sono facili da attivare e disattivare, garantendo una gestione flessibile.

Una versione prova di 30 giorni può essere scaricata gratuitamente dal sito [www.bernina.com/toolbox-trial](http://www.bernina.com/toolbox-trial). Anche dopo la scadenza del periodo di prova, si può continuare ad utilizzare Toolbox gratuitamente, ma l'uso è limitato a poche funzioni. A questo punto l'utente può acquistare i moduli desiderati.



Modificare motivi di ricamo



Modificare e creare lettere e scritte



Personalizzare



Combinare motivi di ricamo e lettere



Tutto-in-uno!

## BERNINA Embroidery Software 8



### Full Version DesignerPlus 8

036 738 72 00 B2 C G1 G3

### Update per DesignerPlus 5-7

036 738 72 01 B2 C G1 G3

### Upgrade per EditorPlus 5-7

036 738 72 02 B2 C G1 G3

### Education (5 licenze individuali)\*

036 738 72 04 B2 C G1 G3

\* Update non possibile

### BERNINA Software per ricamo 8 – ancora più creatività in 3D

Il software per ricamo 8 offre un'infinita scelta di funzioni uniche ed effetti 3D per ricami creativi con un tocco personale. Il software è disponibile anche come versione prova di 30 giorni, che può essere scaricata gratuitamente dal sito.

La confezione del software contiene una chiavetta USB ed una scheda con il codice prodotto, che sostituisce il dongle di sicurezza delle versioni precedenti del software. La chiavetta USB serve per l'installazione ed il codice del prodotto è necessario per attivare il software.

La chiavetta USB è divisa in 2 parti: una parte contiene i dati dell'installazione, è di sola lettura ed appare quindi in Windows Esplora come Unità rimovibile e può essere utilizzata per il trasferimento dei ricami dal software alla macchina per ricamare e viceversa.

BERNINA software per ricamo 8 si attiva via Internet con il codice del prodotto. Il contratto di licenza, che deve essere accettato durante l'installazione, consente all'utente di attivare il software su due computer. Inoltre è prevista una terza attivazione di riserva, p.es. se uno dei computer è guasto e deve essere sostituito.

## CorelDRAW<sup>®</sup> SE

Graphics Suite

Modifica le tue foto e immagini in Corel (quadro grafico) e convertirle direttamente in un ricamo (quadro ricamo).



Utilizza questo software per digitalizzare con Windows 8-10. La finestra si adatta automaticamente alla risoluzione dello schermo standard o 4K. Per lo schermo 4K si consiglia di aumentare la dimensione della visualizzazione, per riconoscere meglio i simboli.



### FotoStich a colori

Trasforma le foto dei tuoi amici in un progetto di ricamo con effetto realistico e curato nei dettagli. In pochi semplici passi, la funzione di digitalizzazione automatica trasforma la tua foto in un disegno facile da ricamare. Scegli il colore e le dimensioni e il software farà il resto.



### Effetto globo 3D

Crea un effetto 3D con la funzione Effetto globo 3D in cui un ricamo piatto viene trasformato in un disegno 3D grazie a un'illusione ottica.

### Cordoncino

Crea effetti di ricamo speciali con lana in combinazione con i punti classici. I fili di lana restano in rilievo sul tuo disegno creando effetti meravigliosi.





## Dispositivo BERNINA CutWork



502 020 93 22    B2 C    G1 G3

---

## Coltello di ricambio

033 375 71 00    B2 C    G1 G3

---

Il dispositivo Cutwork BERNINA trasforma la tua macchina da ricamo bernette in uno strumento preciso di taglio che consente di ritagliare motivi decorativi e di creare ricami unici. Combina il ricamo con disegni CutWork per ottenere effetti particolarmente decorativi.

Tutto quello che ti serve a parte dello strumento CutWork è il software di ricamo BERNINA 8.

**Il software per ricamo BERNINA 8 e lo strumento CutWork sono compatibili con bernette Chicago 7 (da V 1.62), Deco 340 (da V 1.1) e Deco 340plus.**





Piedini per Taglia&cuci/  
Punto di copertura



[www.bernette.com/wrap-tunic](http://www.bernette.com/wrap-tunic)

## Cucito pratico

### Piedino standard



1

|   |                      |    |
|---|----------------------|----|
|   | <b>502 040 51 05</b> | A1 |
|   | <b>502 040 51 06</b> | A2 |
| 1 | <b>502 040 51 07</b> | A3 |
|   | <b>502 040 55 77</b> | B1 |

Il piedino standard è adatto per la maggior parte dei progetti overlock e punto di copertura.



### Piedino standard con soletta trasparente



**502 040 51 08** A1 A3

La soletta trasparente offre una visuale perfetta dell'area di cucito. Ideale per eseguire cuciture decorative, segnate precedentemente con punti molli sulla stoffa, così come per il posizionamento preciso all'inizio o alla fine di una cucitura.



### Piedino per nastri



**502 040 51 09** A2 A3 B1

Per cucire nastri stretti. Grazie alla guida regolabile, nastri di varie larghezze possono essere inseriti nella cucitura per rafforzarla.





## Piedino per cucire passanti



502 040 51 10 A1 A3

Il piedino per cucire passanti ripiega strisce di stoffa tagliate in sbieco o sul filo diritto. La stoffa ripiegata viene cucita a punto di copertura, creando passanti per cinture oppure tracolle sottili.



## Orli e impunture

### Piedino per inserire elastici



1

1 502 040 51 11 A B1

Il piedino per inserire elastici guida ed estende l'elastico durante l'applicazione. Ideale per biancheria intima, costumi da bagno, abbigliamento sportivo e biancheria per la casa.



### Piedino per punto invisibile



1

1 502 040 55 73 A2 A3 B1

Questo piedino è stato creato appositamente per le lavorazioni con il punto invisibile. Consente di eseguire la cucitura e di rifinire contemporaneamente il bordo – facile e veloce. Ideale per cucire orli invisibili, pieghe e cuciture piatte senza l'uso del coltello.



## Orli e impunture

### Piedino orlatore



502 040 51 13 A1 A3

Questo piedino crea a punto di copertura orli con profondità di 2,5 cm. Facile e veloce! Si può scegliere tra il punto di copertura largo o stretto per rifinire il bordo tagliato.

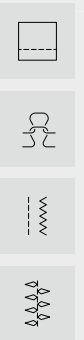


### Bordatore per nastri in sbieco, non piegati



502 040 51 14 A1 A3

Il bordatore rifinisce il bordo della stoffa con nastri non pre-piegati, larghi da 4 - 5cm. Inoltre consente di usare strisce tagliate in sbieco della stoffa desiderata, per conferire un aspetto professionale ai propri progetti.



## Cucito decorativo

### Piedino per profili



1

1 502 040 51 15 A2 A3 B1

Il piedino permette di creare profili e inserirli tra due strati di stoffa, contemporaneamente o in due passi di lavorazione. Effetto decorativo per abbigliamento, cuscini, ecc.



### Piedino per perline e paillettes



502 040 51 16 A2 A3 B1

Per lavori creativi con file di perline o paillettes fino ad una larghezza di 4 mm. La scanalatura laterale guida le perline/paillette.



### Piedino per cordoncini



502 040 51 17 A1 A3

Questo piedino guida con precisione cordoncini decorativi (fino a 2 mm di spessore), inserendoli nel punto di copertura. Alternativamente può essere utilizzato anche per creare e inserire profili.



### Piedino per arricciare



1 502 040 55 72 A2 A3 B1

Il piedino permette di arricciare in modo regolare un singolo strato di stoffa. Inoltre consente di arricciare uno strato di stoffa e di cucirlo contemporaneamente su un altro pezzo di stoffa che rimane liscio.



## Cucito decorativo

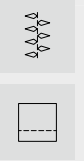
### Piedino per pizzo



1

502 040 51 19 A1 A3

Per rifinire bordi con pizzi e nastri. Il punto di copertura largo/stretto rifinisce contemporaneamente il bordo della stoffa, creando una cucitura piatta di unione.



### Piedino orlatore per pizzo



502 040 51 20 A1 A3

Il piedino piega l'orlo e cuce contemporaneamente pizzi o nastri. Il punto di copertura largo/stretto rifinisce i margini sia della stoffa sia della decorazione.



## Kit piedini

### Kit piedini per b42/b48



502 040 55 10 A1 A3

### Kit piedini per b44/b48/b64



502 040 55 74 A2 A3 B1

Questo kit per la macchina punto di copertura b42 e la macchina combo taglia&cuci/punto di copertura b48 contiene i seguenti 7 piedini pratici per punti di copertura decorativi.

- Bordatore per nastri in sbieco non piegati
- Piedino orlatore per pizzi
- Piedino orlatore
- Piedino per cordoncini
- Piedino standard con soletta trasparente
- Piedino per pizzi
- Piedino per cucire passanti



Questo kit per la taglia&cuci b44 e la macchina combo taglia&cuci/punto di copertura b48 contiene i seguenti 6 piedini pratici per progetti overlock decorativi:

- Piedino per nastri
- Piedino per inserire elastici
- Piedino per punto invisibile
- Piedino per profili
- Piedino per perline e paillettes
- Piedino per arricciare






Accessori per Taglia&cuci/  
Punto di copertura



[www.bernette.com/yellow-shirt](http://www.bernette.com/yellow-shirt)

## Altri accessori

### Contenitore per ritagli di stoffa



|   |                      |       |
|---|----------------------|-------|
| 1 | <b>502 040 51 24</b> | A2 A3 |
| 2 | <b>502 040 55 37</b> | B1    |

Il contenitore per ritagli si aggancia sulla macchina con facilità. Raccoglie i pezzetti di stoffa e i fili che cadono durante il cucito, mantenendo il posto di lavoro sempre ordinato e pulito.



### Borsa per taglia&cuci/punto di copertura



**502 010 72 00** A

La borsa protegge la macchina durante viaggi e spostamenti, preservandola sempre in ottime condizioni.







bernette for all my ideas



Non tutti gli accessori sono disponibili in tutti i paesi. La gamma dei prodotti e la funzione dei singoli articoli sono soggetti a modifiche senza preavviso. Per ulteriori informazioni si prega di consultare il sito [www.bernette.com](http://www.bernette.com) oppure un rivenditore BERNINA.



5020001301