

bernette

Catalogo accessori



www.bernette.com

bernette
SWISS DESIGN

Capitolo 1
Informazioni

Informazioni sul Catalogo accessori bernette	4
Panoramica dell'impiego dei piedini bernette	5
Panoramica Macchine per cucire /ricamare	6
Caratteristiche principali delle Macchine per cucire/ricamare	7
Caratteristiche principali delle Macchine per taglia&cuci	8
The most important features of Overlockers/Sergers	9
Accessory overview of Sewing and Embroidery machines	10
Accessory overview of Overlockers/Sergers	11

Capitolo 2
Piedini

Cucito generale	
Piedino zigzag	13
Piedino zigzag per Doppio trasporto integrato	13
Piedino zigzag con soletta anti-aderente	13
Piedino a Doppio trasporto	14
Piedino per punto diritto	14
Piedion per punto diritto per Doppio trasporto integrato	14
Bottoni e asole	
Asolatore a slitta	15
Piedino per attaccare bottoni	15
Materiali elasticizzati	
Piedino overlock	16
Piedino overlock per Doppio trasporto integrato	16
Cerniera lampo	
Piedino per cerniere	17
Piedino per cerniere per Doppio trasporto integrato	17
Piedino per cerniera invisibile	17
Orli e impunture	
Piedino per punto invisibile	18
Piedino per punto invisibile per Doppio trasporto integrato	18
Piedino per impunture strette	18
Piedino orlatore	19
Piedino orlatore per Doppio trasportatore	19
Bordatore per nastri in sbieco, pre-piegati	19

Cucito decorativo	
Piedino per ricamo	20
Piedino aperto per ricamo, trasparente	20
Piedino aperto per ricamo per Doppio trasporto integrato	20
Piedino per arricciare	21
Piedino per nastri e paillettes	21
Piedino trasparente per ricamo	21
Piedino per cordoncini	22
Piedino per cordoncini per Doppio trasporto integrato	22
Ricamo	
Piedino per ricamo	22
Piedino per ricamo molleggiato	23
Patchwork	
Piedino patchwork	23
Piedino patchwork per Doppio trasporto integrato	23
Quilting	
Piedino per rammendo/ricamo	24
Piedino aperto per ricamo a mano libera	24
Kit piedini	
Kit piedini per b33/b35	25
Kit piedini per b37/b38	25
Kit piedini per quilting con b37/38	25
Kit piedini per b77/b79	25
Accessori per Macchine per cucire	
Placca ago per punto diritto	27
Placca ago per rammendo	27
Spoline	27
Guida orli	28
Supporto per piedino asolatore	28
Piano supplementare	28
Ginocchiera alzapiedino	29
Chiavetta USB	29
Penna touch-screen	29
Borse per macchina per cucire e modulo di ricamo	30
Trolley	30
Assortimento aghi	30

Capitolo 2
Piedini

Capitolo 3
Accessori per Macchine per cucire

Capitolo 4
Accessori per macchine per
ricamo

Portafilo multiplo	32
Componenti supplementari per il portafilo multiplo	32
Telai per ricamo Chicago	32
Telai per ricamo Deco	33
Telai per ricamo Serie b70	33

Capitolo 5
Software

BERNINA Toolbox	35
Software BERNINA CutWork	36
Codice attivazione BERNINA CutWork	36
Dispositivo BERNINA CutWork	36
BERNINA CutWork coltello di ricambio	36

Capitolo 6
Accessori per Taglia&cuci/
Punto di copertura

Cucito generale	
Piedino standard	38
Piedino standard con soletta trasparente	38
Piedino per nastri	38
Piedino per cucire passanti	39

Orli e impunture

Piedino per inserire elastici	39
Piedino per punto invisibile	39
Piedino orlatore	40
Bordatore per nastri in sbieco, non piegati	40

Cucito decorativo

Piedino per profili	40
Piedino per perle	41
Piedino per perline e paillettes	41
Piedino per cordoncini	41
Piedino per arricciare	42
Piedino per pizzo	42
Piedino orlatore per pizzo	42

Kit piedini

Kit piedini per b42/b48	43
Kit piedini per b44/b48	43

Altri accessori

Contenitore per ritagli di stoffa	44
Borsa per taglia&cuci/punto di copertura	44

Informazioni sul Catalogo accessori bernette

panoramica dell'impiego dei piedini bernette

Cucito generale
Cerca un piedino da poter utilizzare per punti diversi? Questi piedini universalmente utilizzabili sono nell'assortimento base. Alcuni sono già inclusi negli accessori standard della tua macchina.

Bottoni e asole
Bernette offre anche per le asole una soluzione. Con gli asolatori speciali otterrai asole precise in un attimo. Inoltre Bernette ti propone anche un piedino per cucire bottoni in modo semplice e veloce.

Materiali elasticizzati
Non hai una macchina taglia&cuci? Bernette offre piedini speciali per lavorare tessuti elasticizzati o tessuti in misto lycra o lana.

Cerniere lampo
Con il piedino per cerniere lampo è facile inserire le cerniere con precisione. Sia che si tratti di cerniere invisibili, Bernette ha sempre il piedino adatto.

Orli e impunture
Bernette offre innumerevoli piedini per realizzare rifiniture ed orli perfetti. Orli visibili e invisibili e conferiscono un aspetto professionale al tuo lavoro. È possibile rifinire gli orli anche con la macchina per cucire passanti.

Cucito decorativo
Nell'assortimento Bernette troverai piedini adatti a tantissime tecniche creative.

panoramica accessori per cucire/ricamare

	Pagina	b70	b71	b72	b73	b74	b75	b76	b77	b78	b79	b80	b81	b82	b83	b84	b85	b86	b87	b88	b89	b90	b91	b92	b93	b94	b95	b96	b97	b98	b99	b100	b101	b102	b103	b104	b105	b106	b107	b108	b109	b110	b111	b112	b113	b114	b115	b116	b117	b118	b119	b120	b121	b122	b123	b124	b125	b126	b127	b128	b129	b130	b131	b132	b133	b134	b135	b136	b137	b138	b139	b140	b141	b142	b143	b144	b145	b146	b147	b148	b149	b150	b151	b152	b153	b154	b155	b156	b157	b158	b159	b160	b161	b162	b163	b164	b165	b166	b167	b168	b169	b170	b171	b172	b173	b174	b175	b176	b177	b178	b179	b180	b181	b182	b183	b184	b185	b186	b187	b188	b189	b190	b191	b192	b193	b194	b195	b196	b197	b198	b199	b200	b201	b202	b203	b204	b205	b206	b207	b208	b209	b210	b211	b212	b213	b214	b215	b216	b217	b218	b219	b220	b221	b222	b223	b224	b225	b226	b227	b228	b229	b230	b231	b232	b233	b234	b235	b236	b237	b238	b239	b240	b241	b242	b243	b244	b245	b246	b247	b248	b249	b250	b251	b252	b253	b254	b255	b256	b257	b258	b259	b260	b261	b262	b263	b264	b265	b266	b267	b268	b269	b270	b271	b272	b273	b274	b275	b276	b277	b278	b279	b280	b281	b282	b283	b284	b285	b286	b287	b288	b289	b290	b291	b292	b293	b294	b295	b296	b297	b298	b299	b300	b301	b302	b303	b304	b305	b306	b307	b308	b309	b310	b311	b312	b313	b314	b315	b316	b317	b318	b319	b320	b321	b322	b323	b324	b325	b326	b327	b328	b329	b330	b331	b332	b333	b334	b335	b336	b337	b338	b339	b340	b341	b342	b343	b344	b345	b346	b347	b348	b349	b350	b351	b352	b353	b354	b355	b356	b357	b358	b359	b360	b361	b362	b363	b364	b365	b366	b367	b368	b369	b370	b371	b372	b373	b374	b375	b376	b377	b378	b379	b380	b381	b382	b383	b384	b385	b386	b387	b388	b389	b390	b391	b392	b393	b394	b395	b396	b397	b398	b399	b400	b401	b402	b403	b404	b405	b406	b407	b408	b409	b410	b411	b412	b413	b414	b415	b416	b417	b418	b419	b420	b421	b422	b423	b424	b425	b426	b427	b428	b429	b430	b431	b432	b433	b434	b435	b436	b437	b438	b439	b440	b441	b442	b443	b444	b445	b446	b447	b448	b449	b450	b451	b452	b453	b454	b455	b456	b457	b458	b459	b460	b461	b462	b463	b464	b465	b466	b467	b468	b469	b470	b471	b472	b473	b474	b475	b476	b477	b478	b479	b480	b481	b482	b483	b484	b485	b486	b487	b488	b489	b490	b491	b492	b493	b494	b495	b496	b497	b498	b499	b500	b501	b502	b503	b504	b505	b506	b507	b508	b509	b510	b511	b512	b513	b514	b515	b516	b517	b518	b519	b520	b521	b522	b523	b524	b525	b526	b527	b528	b529	b530	b531	b532	b533	b534	b535	b536	b537	b538	b539	b540	b541	b542	b543	b544	b545	b546	b547	b548	b549	b550	b551	b552	b553	b554	b555	b556	b557	b558	b559	b560	b561	b562	b563	b564	b565	b566	b567	b568	b569	b570	b571	b572	b573	b574	b575	b576	b577	b578	b579	b580	b581	b582	b583	b584	b585	b586	b587	b588	b589	b590	b591	b592	b593	b594	b595	b596	b597	b598	b599	b600	b601	b602	b603	b604	b605	b606	b607	b608	b609	b610	b611	b612	b613	b614	b615	b616	b617	b618	b619	b620	b621	b622	b623	b624	b625	b626	b627	b628	b629	b630	b631	b632	b633	b634	b635	b636	b637	b638	b639	b640	b641	b642	b643	b644	b645	b646	b647	b648	b649	b650	b651	b652	b653	b654	b655	b656	b657	b658	b659	b660	b661	b662	b663	b664	b665	b666	b667	b668	b669	b670	b671	b672	b673	b674	b675	b676	b677	b678	b679	b680	b681	b682	b683	b684	b685	b686	b687	b688	b689	b690	b691	b692	b693	b694	b695	b696	b697	b698	b699	b700	b701	b702	b703	b704	b705	b706	b707	b708	b709	b710	b711	b712	b713	b714	b715	b716	b717	b718	b719	b720	b721	b722	b723	b724	b725	b726	b727	b728	b729	b730	b731	b732	b733	b734	b735	b736	b737	b738	b739	b740	b741	b742	b743	b744	b745	b746	b747	b748	b749	b750	b751	b752	b753	b754	b755	b756	b757	b758	b759	b760	b761	b762	b763	b764	b765	b766	b767	b768	b769	b770	b771	b772	b773	b774	b775	b776	b777	b778	b779	b780	b781	b782	b783	b784	b785	b786	b787	b788	b789	b790	b791	b792	b793	b794	b795	b796	b797	b798	b799	b800	b801	b802	b803	b804	b805	b806	b807	b808	b809	b810	b811	b812	b813	b814	b815	b816	b817	b818	b819	b820	b821	b822	b823	b824	b825	b826	b827	b828	b829	b830	b831	b832	b833	b834	b835	b836	b837	b838	b839	b840	b841	b842	b843	b844	b845	b846	b847	b848	b849	b850	b851	b852	b853	b854	b855	b856	b857	b858	b859	b860	b861	b862	b863	b864	b865	b866	b867	b868	b869	b870	b871	b872	b873	b874	b875	b876	b877	b878	b879	b880	b881	b882	b883	b884	b885	b886	b887	b888	b889	b890	b891	b892	b893	b894	b895	b896	b897	b898	b899	b900	b901	b902	b903	b904	b905	b906	b907	b908	b909	b910	b911	b912	b913	b914	b915	b916	b917	b918	b919	b920	b921	b922	b923	b924	b925	b926	b927	b928	b929	b930	b931	b932	b933	b934	b935	b936	b937	b938	b939	b940	b941	b942	b943	b944	b945	b946	b947	b948	b949	b950	b951	b952	b953	b954	b955	b956	b957	b958	b959	b960	b961	b962	b963	b964	b965	b966	b967	b968	b969	b970	b971	b972	b973	b974	b975	b976	b977	b978	b979	b980	b981	b982	b983	b984	b985	b986	b987	b988	b989	b990	b991	b992	b993	b994	b995	b996	b997	b998	b999	b1000
--	--------	-----	-----	-----	-----	-----	-----	-----	-----	-----	-----	-----	-----	-----	-----	-----	-----	-----	-----	-----	-----	-----	-----	-----	-----	-----	-----	-----	-----	-----	-----	------	------	------	------	------	------	------	------	------	------	------	------	------	------	------	------	------	------	------	------	------	------	------	------	------	------	------	------	------	------	------	------	------	------	------	------	------	------	------	------	------	------	------	------	------	------	------	------	------	------	------	------	------	------	------	------	------	------	------	------	------	------	------	------	------	------	------	------	------	------	------	------	------	------	------	------	------	------	------	------	------	------	------	------	------	------	------	------	------	------	------	------	------	------	------	------	------	------	------	------	------	------	------	------	------	------	------	------	------	------	------	------	------	------	------	------	------	------	------	------	------	------	------	------	------	------	------	------	------	------	------	------	------	------	------	------	------	------	------	------	------	------	------	------	------	------	------	------	------	------	------	------	------	------	------	------	------	------	------	------	------	------	------	------	------	------	------	------	------	------	------	------	------	------	------	------	------	------	------	------	------	------	------	------	------	------	------	------	------	------	------	------	------	------	------	------	------	------	------	------	------	------	------	------	------	------	------	------	------	------	------	------	------	------	------	------	------	------	------	------	------	------	------	------	------	------	------	------	------	------	------	------	------	------	------	------	------	------	------	------	------	------	------	------	------	------	------	------	------	------	------	------	------	------	------	------	------	------	------	------	------	------	------	------	------	------	------	------	------	------	------	------	------	------	------	------	------	------	------	------	------	------	------	------	------	------	------	------	------	------	------	------	------	------	------	------	------	------	------	------	------	------	------	------	------	------	------	------	------	------	------	------	------	------	------	------	------	------	------	------	------	------	------	------	------	------	------	------	------	------	------	------	------	------	------	------	------	------	------	------	------	------	------	------	------	------	------	------	------	------	------	------	------	------	------	------	------	------	------	------	------	------	------	------	------	------	------	------	------	------	------	------	------	------	------	------	------	------	------	------	------	------	------	------	------	------	------	------	------	------	------	------	------	------	------	------	------	------	------	------	------	------	------	------	------	------	------	------	------	------	------	------	------	------	------	------	------	------	------	------	------	------	------	------	------	------	------	------	------	------	------	------	------	------	------	------	------	------	------	------	------	------	------	------	------	------	------	------	------	------	------	------	------	------	------	------	------	------	------	------	------	------	------	------	------	------	------	------	------	------	------	------	------	------	------	------	------	------	------	------	------	------	------	------	------	------	------	------	------	------	------	------	------	------	------	------	------	------	------	------	------	------	------	------	------	------	------	------	------	------	------	------	------	------	------	------	------	------	------	------	------	------	------	------	------	------	------	------	------	------	------	------	------	------	------	------	------	------	------	------	------	------	------	------	------	------	------	------	------	------	------	------	------	------	------	------	------	------	------	------	------	------	------	------	------	------	------	------	------	------	------	------	------	------	------	------	------	------	------	------	------	------	------	------	------	------	------	------	------	------	------	------	------	------	------	------	------	------	------	------	------	------	------	------	------	------	------	------	------	------	------	------	------	------	------	------	------	------	------	------	------	------	------	------	------	------	------	------	------	------	------	------	------	------	------	------	------	------	------	------	------	------	------	------	------	------	------	------	------	------	------	------	------	------	------	------	------	------	------	------	------	------	------	------	------	------	------	------	------	------	------	------	------	------	------	------	------	------	------	------	------	------	------	------	------	------	------	------	------	------	------	------	------	------	------	------	------	------	------	------	------	------	------	------	------	------	------	------	------	------	------	------	------	------	------	------	------	------	------	------	------	------	------	------	------	------	------	------	------	------	------	------	------	------	------	------	------	------	------	------	------	------	------	------	------	------	------	------	------	------	------	------	------	------	------	------	------	------	------	------	------	------	------	------	------	------	------	------	------	------	------	------	------	------	------	------	------	------	------	------	------	------	------	------	------	------	------	------	------	------	------	------	------	------	------	------	------	------	------	------	------	------	------	------	------	------	------	------	------	------	------	------	------	------	------	------	------	------	------	------	------	------	------	------	------	------	------	------	------	------	------	------	------	------	------	------	------	------	------	------	------	------	------	------	------	------	------	------	------	------	------	------	------	------	------	------	------	------	------	------	------	------	------	------	------	------	------	------	------	------	------	------	------	------	------	------	------	------	------	------	------	------	------	------	------	------	------	------	------	------	------	------	------	------	------	------	------	------	------	------	-------

Informazioni sul Catalogo accessori bernette

Category A

- 1 Milan 2
Moscow 2
Milan 3
Moscow 3
Rome 3
- 2 Milan 5
Moscow 5
Rome 5
Milan 7
Moscow 7
Rome 7
- 3 Milan 8
Moscow 8
Rome 8

Category B

- 1 London 2
London 3
London 5
London 7
London 8

Category C

- 1 Chicago 5
Chicago 7

Category D

- 1 Deco 340
Deco 340plus

Informazioni sul Catalogo accessori bernette

Categorie principali

La tabella delle macchine, sono elencate tutte le macchine per cucire e per ricamare Bernette, suddivise nelle categorie A, B, C, D, E e F. Queste categorie servono ad indicare quali accessori sono disponibili con i diversi modelli di macchine.

Piedino

Indica il tuo modello nella tabella delle macchine e memorizza la categoria.

Indica l'accessorio desiderato nell'elenco dei piedini e verifica la compatibilità in base alla categoria della macchina.

Category F

- 1 b33
b35
b37
b38

My Bernette 38 fa parte della categoria F2.

Il piedino Doppio trasporto è compatibile con la categoria F2.

502 020 70 65 A B C E F1
502 060 14 11 F2
502 060 13 50

di applicazione dei piedini Bernette

Informazioni sul Catalogo accessori bernette

Categorie principali

A sinistra, nella tabella della macchine, sono elencate tutte le macchine per cucire e per ricamare bernette, suddivise nelle categorie principali A, B, C, D, E e F. Queste categorie indicano quali accessori sono disponibili per i diversi modelli di macchina.

Esempio

- 1. Cerca il tuo modello nella tabella delle macchine e memorizza la categoria.
- 2. Cerca l'accessorio desiderato nell'elenco dei piedini e verifica la compatibilità in base alla categoria della macchina.

Category F

1

b33
b35

2

b37
b38



My bernette 38 fa parte della categoria F2.



	502 020 70 65	A	B	C	E
	502 060 14 11				F1
1	502 060 13 50				F2

Il piedino Doppio trasporto è compatibile b38.

Campi di applicazione dei piedini bernette

Ogni piedino bernette ha le proprie caratteristiche e i propri punti di forza. Nell'indice i piedini sono elencati in base al loro impiego principale. Nelle descrizioni del prodotto le icone indicano gli altri usi. La prima icona indica sempre l'impiego principale. Una panoramica dettagliata spiega gli impieghi diversi nella prossima pagina.

Piedino a Doppio trasporto



	502 020 70 65	A	B	C	E
	502 060 14 11				F1
1	502 060 13 50				F2

Il piedino a Doppio trasporto facilita la lavorazione di molti materiali. Migliora il trasporto del tessuto grazie alla seconda griffa sul lato superiore del piedino. Le due griffe si muovono contemporaneamente, garantendo il trasporto uniforme.











Panoramica dell'impiego dei piedini bernette



Cucito generale
Cerchi un piedino da poter utilizzare per punti diversi? Questi piedini universalmente utilizzabili sono consigliati come assortimento base. Alcuni sono già inclusi negli accessori standard della tua macchina.



Bottoni e asole
bernette offre anche per le asole una soluzione. Con gli asolatori speciali otterrai asole precise in un batter d'occhio. Inoltre bernette ti propone anche un piedino per cucire bottoni in modo semplice e veloce.



Materiali elasticizzati
Non hai una macchina taglia&cuci? bernette offre piedini speciali per lavorare tessuti elasticizzati, ad esempio jersey o tessuti in misto lycra o lana.



Cerniere lampo
Con il piedino per cerniere lampo è facile inserire le cerniere con precisione. Sia che si tratti di cerniere normali o di cerniere invisibili, bernette ha sempre il piedino adatto.



Orli e impunture
bernette offre innumerevoli piedini per realizzare rifiniture ed orli perfetti. Orli visibili e invisibili sono facili da realizzare e conferiscono un aspetto professionale al tuo lavoro. È possibile rifinire le cuciture anche con delle impunture.



Cucito decorativo
Nell'assortimento bernette troverai piedini adatti a tantissime tecniche creative.



Ricamo
La gamma dei piedini bernette comprende piedini speciali per il ricamo a mano libera o a telaio. Naturalmente bernette propone anche numerosi telai da ricamo in varie dimensioni.



Patchwork
Il patchwork è un hobby per tutte le età. I lavori patchwork esprimono creatività e amore per il dettaglio. Per facilitare la "costruzione" dei motivi patchwork con margini di cucitura ben precisi, bernette ha sviluppato vari piedini specifici.



Quiltare
I piedini bernette per quiltare sono ideali per realizzare quiltature fantastiche.



Materiali poco scorrevoli
Non tutti i tessuti hanno le stesse caratteristiche. Per alcuni materiali poco scorrevoli, ad esempio pelle o il vinile, bernette ha sviluppato piedini specifici che agevolano il trasporto del materiale.



Set di piedini
I nostri set di piedini bernette sono il corredo base ideale per il cucito pratico e decorativo con le macchine per cucire, macchine da ricamo, taglia&cuci e punto di copertura.

A white Bernette sewing machine with a digital display and various settings buttons. The machine is shown from a front-three-quarter view, highlighting its modern design and control panel.

m = manuale
e = elettronico
h = semi-automatico

Categoria A 1 610D



Categoria B 1 b42
 2 b44
 3 b48



Categoria	Modello	Taglia&cuci	Macchina Punto di copertura	Combo Taglia&cuci/Punto di copertura	Strumento per infilare il crochet inferiore	Percorso infilatura a colori	Sistema infilatura diretta	Lunghezza punto regolabile durante il cucito	Dispositivo di sicurezza	Azionamento coltello superiore dal basso	Accessori	Accessori nel coperchio del crochet	Contenitore per ritagli di stoffa	Luce	Numero di punti	Velocità massima [spm]
Category A																
A1	610D	✓				✓	✓	✓		✓		✓	✓	Lampadina	15	
Category B																
B1	b42		✓			✓	✓	✓	✓		✓	✓		LED	4	1300
B2	b44	✓			✓	✓	✓	✓	✓	✓	✓	✓	✓	LED	15	1300
B3	b48			✓	✓	✓	✓	✓	✓	✓	✓	✓	✓	LED	23	1300

Panoramica accessori per cucire/ricamare

	Pagina	b70 Deco	b77	b79	b33	b35	b37	b38	Chicago 5	Chicago 7	London 2	London 3	London 5	London 7	London 8	Milan 2	Milan 3	Milan 5	Milan 7	Milan 8	Moscow 2	Moscow 3	Moscow 5	Moscow 7	Moscow 8	Rome 3	Rome 5	Rome 7	Rome 8	sew&go 1	sew&go 3	sew&go 5	sew&go 7	sew&go 8	Deco 340	Deco 340plus	
Accessori																																					
Piedini																																					
Cucito generale																																					
Piedino zigzag	13	-	•	•	x	x	x	x	x	x	x	x	x	x	x	x	x	x	x	x	x	x	x	x	x	x	x	x	x	x	x	x	x	x	x	-	-
Piedino zigzag per Doppio trasporto integrato	13	-	x	x	-	-	-	-	-	-	-	-	-	-	-	-	-	-	-	-	-	-	-	-	-	-	-	-	-	-	-	-	-	-	-	-	
Piedino zigzag con soletta anti-aderente	13	-	•	•	•	•	•	•	•	-	-	-	-	-	-	-	-	-	-	-	-	-	-	-	-	-	-	-	-	-	-	-	-	-	-	-	
Piedino a Doppio trasporto	14	-	-	-	-	•	•	•	•	•	•	•	•	•	•	•	•	•	•	•	•	•	•	•	•	•	•	•	•	•	•	•	•	•	•	•	-
Piedino per punto diritto	14	-	-	-	-	•	•	•	•	•	-	-	-	-	-	-	-	-	-	-	-	-	-	-	-	-	-	-	-	-	-	-	-	-	-	-	
Piedino punto diritto per Doppio trasporto integrato	14	-	•	•	-	-	-	-	-	-	-	-	-	-	-	-	-	-	-	-	-	-	-	-	-	-	-	-	-	-	-	-	-	-	-	-	
Bottoni e asole																																					
Asolatore a slitta	15	-	x	x	x	x	x	x	x	x	x	x	x	x	x	x	x	x	x	x	x	x	x	x	x	x	x	x	x	x	x	x	x	x	x	-	
Piedino per attaccare bottoni	15	-	x	x	x	x	x	x	x	x	x	x	x	x	x	x	x	x	x	x	x	x	x	x	x	x	x	x	x	x	x	x	x	x	-	-	
Materiali elasticizzati																																					
Piedino overlock	16	-	-	-	•	•	•	x	x	x	•	•	x	x	x	•	•	•	•	•	x	•	•	•	•	x	•	•	•	•	•	•	•	x	x	-	-
Piedino overlock per Doppio trasporto integrato	16	-	x	x	-	-	-	-	-	-	-	-	-	-	-	-	-	-	-	-	-	-	-	-	-	-	-	-	-	-	-	-	-	-	-	-	
Cerniera lampo																																					
Piedino per cerniere	17	-	-	-	x	x	x	x	x	x	x	x	x	x	x	x	x	x	x	x	x	x	x	x	x	x	x	x	x	x	x	x	x	x	x	-	
Piedino per cerniere per Doppio trasporto integrato	17	-	x	x	-	-	-	-	-	-	-	-	-	-	-	-	-	-	-	-	-	-	-	-	-	-	-	-	-	-	-	-	-	-	-	-	
Piedino per cerniera invisibile	17	-	•	•	•	•	•	•	•	•	•	•	•	•	•	•	•	•	•	•	•	•	•	•	•	•	•	•	•	•	•	•	•	•	•	•	-
Orli e impunture																																					
Piedino per punto invisibile	18	-	-	-	x	x	•	x	x	x	•	•	x	x	x	•	•	•	•	x	•	•	•	•	x	•	•	•	•	x	•	•	•	x	x	-	-
Piedino per punto invisibile per Doppio trasporto integrato	18	-	x	x	-	-	-	-	-	-	-	-	-	-	-	-	-	-	-	-	-	-	-	-	-	-	-	-	-	-	-	-	-	-	-	-	
Piedino per impunture strette	18	-	-	-	-	-	•	•	•	•	-	-	-	-	-	-	-	-	-	-	-	-	-	-	-	-	-	-	-	-	-	-	-	-	-	-	
Piedino orlatore	19	-	-	-	•	x	•	•	•	•	-	-	-	-	-	-	-	-	-	-	-	-	-	•	•	•	•	•	•	•	•	•	•	•	•	•	-
Piedino orlatore per Doppio trasportatore	19	-	•	•	-	-	-	-	-	-	-	-	-	-	-	-	-	-	-	-	-	-	-	-	-	-	-	-	-	-	-	-	-	-	-	-	
Bordatore per nastri in sbieco, pre-piagatitape	19	-	-	-	•	•	•	•	-	-	-	-	-	-	-	-	-	-	-	-	-	-	-	-	-	-	-	-	-	-	-	-	-	-	-	-	
Cucito decorativo																																					
Piedino per ricamo	20	-	x	x	•	•	-	-	x	x	•	•	x	x	x	•	•	•	•	x	•	•	•	•	x	•	•	•	•	x	•	•	•	x	x	-	-
Piedino aperto per ricamo, trasparente	20	-	-	-	•	•	•	x	-	-	-	-	-	-	-	-	-	-	-	-	-	-	-	-	-	-	-	-	-	-	-	-	-	-	-	-	
Piedino aperto per ricamo per Doppio trasporto integrato	20	-	•	•	•	-	-	-	-	-	-	-	-	-	-	-	-	-	-	-	-	-	-	-	-	-	-	-	-	-	-	-	-	-	-	-	
Piedino per arricciare	21	-	•	•	•	•	•	•	•	-	-	•	•	•	•	•	•	•	•	•	•	•	•	•	•	•	•	•	•	•	•	•	•	•	•	•	-
Piedino per nastri e paillettes	21	-	-	-	-	-	•	•	-	-	-	-	-	-	-	-	-	-	-	-	-	-	-	-	-	-	-	-	-	-	-	-	-	-	-	-	
Piedino trasparente per ricamo	21	-	-	-	•	x	x	x	x	x	•	•	-	x	x	-	-	-	-	•	x	-	-	•	x	-	-	-	x	-	-	-	x	x	-	-	
Piedino per cordoncini	22	-	-	-	•	•	•	•	•	•	•	•	•	•	•	•	•	•	•	•	•	•	•	•	x	•	•	•	•	•	•	•	•	•	•	•	-
Piedino per cordoncini per Doppio trasporto	22	-	•	•	-	-	-	-	-	-	-	-	-	-	-	-	-	-	-	-	-	-	-	-	-	-	-	-	-	-	-	-	-	-	-	-	
Ricamo																																					
Piedino per ricamo	22	x	-	x	-	-	-	-	-	x	-	-	-	-	-	-	-	-	-	-	-	-	-	-	-	-	-	-	-	-	-	-	-	-	x/•	x/•	
Piedino per ricamo molleggiato	23	x	-	x	-	-	-	-	-	-	-	-	-	-	-	-	-	-	-	-	-	-	-	-	-	-	-	-	-	-	-	-	-	-	-	-	
Patchwork																																					
Piedino patchwork	23	-	-	-	•	•	•	•	•	•	•	•	•	•	•	•	•	•	•	x	•	•	•	•	x	•	•	•	•	x	•	•	•	•	•	-	-
Piedino patchwork per Doppio trasporto integrato	23	-	•	•	-	-	-	-	-	-	-	-	-	-	-	-	-	-	-	-	-	-	-	-	-	-	-	-	-	-	-	-	-	-	-	-	
Quilting																																					
Piedino per rammendo/ricamo	24	-	-	-	•	•	•	•	•	•	•	•	•	•	x	•	•	•	•	x	•	•	•	•	x	•	•	•	•	x	•	•	•	•	•	-	-
Piedino aperto per ricamo a mano libera	24	-	•	•	-	-	•	•	-	-	-	-	-	-	-	-	-	-	-	-	-	-	-	-	-	-	-	-	-	-	-	-	-	-	-	-	
Kit piedini																																					
Kit piedini per b33/b35	25	-	-	-	•	•	-	-	-	-	-	-	-	-	-	-	-	-	-	-	-	-	-	-	-	-	-	-	-	-	-	-	-	-	-	-	
Kit piedini per b37/b38	25	-	-	-	-	-	•	•	-	-	-	-	-	-	-	-	-	-	-	-	-	-	-	-	-	-	-	-	-	-	-	-	-	-	-	-	
Kit piedini per quilting con b37/38	25	-	-	-	-	-	•	•	-	-	-	-	-	-	-	-	-	-	-	-	-	-	-	-	-	-	-	-	-	-	-	-	-	-	-	-	
Kit piedini per b77/b79	25	-	•	•	-	-	-	-	-	-	-	-	-	-	-	-	-	-	-	-	-	-	-	-	-	-	-	-	-	-	-	-	-	-	-	-	
Accessori per Macchine per cucire																																					
Placca ago per punto diritto	27	-	•	x	-	-	-	-	-	-	-	-	-	-	-	-	-	-	-	-	-	-	-	-	-	-	-	-	-	-	-	-	-	-	-	-	
Placca ago per rammendo	27	-	-	-	-	-	-	-	-	-	x</																										




Piedini



www.mybernette.com/red-dress

Cucito pratico

Piedino zigzag



J	502 020 59 96	A1 B1	E1
C	502 020 60 07	A2	
T	502 020 69 03	A3 B2 C	E2
	502 060 14 08		F1
1 A	502 060 14 09		F2
JA	502 020 93 64		G2 G3

Piedino zigzag/Doppio trasporto integrato



DA	502 020 92 89	G2 G3
----	---------------	-------

Piedino zigzag con soletta anti-aderente




	502 060 14 10	F1
1	502 060 13 47	F2
2 JQ	502 020 93 04	G2 G3

Questo versatile piedino è adatto per la maggior parte delle lavorazioni di cucito pratico. Inoltre può essere utilizzato per eseguire punti decorativi semplici e realizzare idee patchwork.



Il lato posteriore del piedino dispone di una rientranza per attivare il Doppio trasporto integrato. Il Doppio Trasporto garantisce il trasporto uniforme di diversi strati di tessuto e di materiali poco scorrevoli.



La soletta antiaderente garantisce un trasporto facile su materiali poco scorrevoli come plastica, vinile, pelle, ecc.



Cucito generale

Piedino a Doppio trasporto



1

	502 020 70 65	A	B	C	E
	502 060 14 11				F1
1	502 060 13 50				F2

Il piedino a Doppio trasporto facilita la lavorazione di molti materiali. Migliora il trasporto del tessuto grazie alla seconda griffa sul lato superiore del piedino. Le due griffe si muovono contemporaneamente, garantendo il trasporto uniforme.



Piedino per punto diritto



1

1	502 060 13 51	F1
H	502 060 13 52	F2

Questo piedino è particolarmente adatto per tutte le lavorazioni a punto diritto. Il piccolo foro supporta il materiale durante il cucito.



Piedino punto diritto per Doppio trasporto integrato



DF	502 020 92 94	G2 G3
----	---------------	-------

Il lato posteriore del piedino dispone di una rientranza per attivare il Doppio trasporto integrato. Ciò consente il trasporto uniforme di diversi strati di tessuto e di materiali poco scorrevoli.



Bottoni e asole

Asolatore a slitta



1

2

B	502 020 59 97	A1*	B1*	E1*
D	502 020 56 86		B1 (London 5)	
D	502 020 60 04	A1* A2		E1*
D	502 020 70 20	A3	B2 C	
D	502 020 87 86			E2
	502 060 13 53			F1 (b33)
R	502 060 13 54			F1 (b35)
1 R	502 060 13 55			F2
2 RJ	502 020 92 98			G2 G3

A1* Milan 2, Moscow 2, Rome 3
B1* London 2 + 3
E1* sew&go 1 + 3

A1* Milan 3, Moscow 3
E1* sew&go 5

Per realizzare asole automatiche con o senza filo di rinforzo. Per cucire asole della stessa lunghezza nella quantità desiderata.



Piedino per attaccare bottoni



1



2

H	502 020 59 98	A	B	C	E
1 M	502 060 13 56				F1
T	502 060 13 57				F2
2 RC	502 020 92 91				G2 G3

Questo piedino consente di cucire bottoni, ganci e anelli. La soletta gommata impedisce al bottone di spostarsi durante la lavorazione.



Materiali elasticizzati

Piedino overlock



	G	502 020 59 91	A1	B1	E1
	E	502 020 73 08	A2 A3 B2	C	E2
1	G	502 060 13 58			F1
	C	502 060 13 59			F2

Il piedino overlock è ideale per creare rifiniture professionali che assomigliano alle cuciture di una macchina taglia e cuci. Particolarmente adatto per creare rifiniture decorative su stoffe elasticizzate.



Piedino overlock per Doppio trasporto integrato



DI	502 020 92 97	G2 G3
----	---------------	-------

Il lato posteriore del piedino dispone di una rientranza per attivare il Doppio trasporto integrato. Il Doppio trasporto garantisce il trasporto regolare di vari strati di stoffa. Stoffe elasticizzate non si deformano.



Cerniera lampo

Piedino per cerniere



	I	502 020 59 99	A	B	C	E
		502 060 13 60				F1
1	E	502 060 13 61				F2

Grazie alla soletta stretta, vari tipi di cerniere possono essere cuciti con facilità. Consente di cucire molto vicino ai "dentini" della cerniera.



Piedino per cerniere per Doppio trasporto integrato



JB	502 020 92 90	G2 G3
----	---------------	-------

Il lato posteriore del piedino dispone di una rientranza per attivare il Doppio trasporto integrato. Il Doppio trasporto garantisce il trasporto uniforme di diversi strati di tessuto e di materiali poco scorrevoli.




Piedino per cerniera invisibile



		502 020 90 67	A	B	C	E
		502 060 13 62				F1
1	Z	502 060 13 63				F2
2	JP	502 020 93 05				G2 G3

Questo piedino è perfetto per cucire cerniere invisibili, che conferiscono un look elegante a capi d'abbigliamento, decorazioni per la casa e accessori.



Orli e impunture

Piedino per punto invisibile



F	502 020 60 09	A2 A3 B2 C E2
L	502 020 59 93	A1 B1 E1
1 L	502 060 13 64	F1
	502 060 13 65	F2

Questo piedino è ideale per cucire orli invisibili o per impunturare bordi. L'ago fora appena il tessuto, pertanto il punto è quasi invisibile sul diritto della stoffa.



Piedino per punto invisibile per Doppio trasporto integrato



DM	502 020 93 01	G2 G3
----	---------------	-------

Il lato posteriore del piedino dispone di una rientranza per attivare il Doppio trasporto integrato. Il Doppio trasporto garantisce il trasporto uniforme di diversi strati di tessuto e di materiali poco scorrevoli.




Piedino per impunture strette



S	502 060 13 66	F2
---	---------------	----

La guida del piedino garantisce impunturare perfette su bordi, orli e pieghe; ideale per cucire pizzi e nastri o per rinforzare bordi. Inoltre la guida consente di eseguire alla perfezione cuciture e orli paralleli al bordo.



Piedino orlatore



	502 020 59 95	A1 B1 E
K	502 020 60 10	A2 A3 B2 C
1	502 060 13 67	F1
D2	502 060 13 68	F2

Questo piedino esegue orli dell'aspetto professionale. La stoffa viene ripiegata due volte e cucita a punto diritto.




Piedino orlatore per Doppio trasportatore



DG	502 020 92 95	G2 G3
----	---------------	-------

Il lato posteriore del piedino dispone di una rientranza per attivare il Doppio trasporto integrato. Il Doppio trasporto garantisce il trasporto regolare di vari strati di stoffa e di materiali poco scorrevoli.



Bordatore per nastri in sbieco, pre-piegati




	502 060 13 69	F1
1	502 060 13 70	F2

Il bordatore serve per rifinire i bordi con nastri in sbieco pre-piegati, da 5 a 7mm. I nastri possono essere cuciti con punti utili o decorativi.



Cucito decorativo

Piedino per ricamo



	502 020 59 92	A1 B1 E1
1	502 060 13 71	F1
2	JK 502 020 92 99	G2 G3

Il piedino è ideale per ricamare a punto pieno, creare applicazioni ed eseguire punti decorativi.



Piedino aperto per ricamo, trasparente



	502 060 13 72	F1
1	F2 502 060 13 73	F2

Ideale per applicazioni e progetti di ricamo, ma anche per ricamare linee e motivi. La soletta aperta e trasparente consente un'ottima visuale del cucito ed è ideale per cucire dei nastri.




Piedino aperto per ricamo per Doppio trasporto integrato



	DN 502 020 93 02	G2 G3
--	------------------	-------

Il lato posteriore del piedino dispone di una rientranza per attivare il Doppio trasporto integrato. Il Doppio trasporto garantisce il trasporto regolare di vari strati di stoffa e di materiali poco scorrevoli.



Piedino per arricciare



	502 020 60 01	A B1 (London 5) B2 C E
	502 060 13 74	F1
1	502 060 13 75	F2
2	JD 502 020 92 92	G2 G3

La soletta del piedino non appoggia uniformemente sulle griffe del trasporto e sposta la stoffa in maniera irregolare, creando così l'arricciatura desiderata.



Piedino per nastri e paillettes



	G 502 060 13 76	F2
--	-----------------	----

Per cucire fili di paillettes e nastri di raso. La guida regolabile stabilisce il materiale da applicare durante il cucito.



Piedino trasparente per ricamo



	A 502 020 60 06	A2 A3 B2 C E2
	502 020 74 89	B1 (London 2 + 3)
	502 060 13 77	F1
1	F 502 060 13 78	F2

La soletta trasparente offre una buona visuale sul progetto di ricamo. Garantisce buoni risultati con punti decorativi, punto pieno, appliqué e smerli.



Cucito decorativo

Piedino per cordoncini



1

	502 020 59 90	A1	B1	E
M	502 020 60 05	A2	A3	B2 C
	502 060 13 79			F1
1 H	502 060 13 80			F2

Il piedino permette l'applicazione di cordoncini o nastri stretti. Grazie alle scanalature sotto la soletta, diversi cordoncini possono essere cuciti contemporaneamente.



Piedino per cordoncini per Doppio trasporto integrato



	DH 502 020 92 96	A	G2	G3
--	------------------	---	----	----

Il lato posteriore del piedino dispone di una rientranza per attivare il Doppio trasporto integrato. Il Doppio trasporto consente il trasporto uniforme di diversi strati di tessuto e di materiali poco scorrevoli.



Ricamo

Piedino per ricamo



1



2

1	502 060 06 52	D1
P	502 060 08 72	D1
	502 020 81 80	C2
2 JL	502 020 93 03	G2 G3

Questo piedino è perfetto per il ricamo. La soletta ovale, leggermente concava, facilita il movimento della stoffa durante il ricamo.



Piedino per ricamo molleggiato



JX	502 020 93 26	G1	G3
----	---------------	----	----

Il piedino per ricamo molleggiato è la scelta perfetta per eseguire ricami su pile e altre stoffe voluminose come p.es. la spugna. Il meccanismo molleggiato applica la pressione ottimale sul materiale da ricamare, mentre il movimento del piedino compensa eventuali irregolarità della superficie, come p.es. lettere "puffy" o aree trapuntate.



Patchwork

Piedino patchwork



1

	502 020 70 52	A	B	C	with guide
P	502 020 60 02			E	
	502 060 13 81			F1	with guide
1	502 060 13 82			F2	with guide

Il piedino è particolarmente indicato per progetti patchwork con margini di cucitura di 3 mm (1/8 pollice) o 6 mm (1/4 pollice). Il margine della stoffa può essere guidato lungo il piedino oppure lungo la guida. Facile e preciso.



Piedino patchwork per Doppio trasporto integrato




DE	502 020 92 93	G2	G3
----	---------------	----	----

Il lato posteriore del piedino dispone di una rientranza per attivare il Doppio trasporto integrato. Il Doppio trasporto consente il trasporto uniforme di diversi strati di tessuto.



Quilting

Piedino per rammendo/ricamo




1

502 020 76 48	A B C
502 020 60 00	E
502 060 13 83	F1
1 P 502 060 13 84	F2


Questo versatile piedino è particolarmente indicato per lavorare a mano libera, come p. es. rammendare strappi e piccoli buchi con o senza l'ausilio del telaio per rammendare. Inoltre è ideale per quiltare o ricamare eleganti pizzi e monogrammi.



Piedino aperto per ricamo a mano libera



1



2






1 P 502 060 13 85	F2
2 RX 502 020 93 00	G2 G3






La soletta aperta offre un'ottima visuale sui punti. Lavori a mano libera precisi e creativi come monogrammi, ricamo ad intaglio e ricamo a mano libera sono facili da realizzare con questo piedino. Ideale anche per quiltare contorni o motivi molto piccoli, come per esempio "microstippling".



Kit piedini

Kit piedini per b33/b35










502 060 14 16 F1






Questo kit per i modelli b33 e b35 contiene i seguenti 10 piedini pratici per punti e lavorazioni speciali.

- Piedino zigzag con soletta anti-aderente
- Piedino overlock
- Piedino per arricciare
- Piedino per cordoncini
- Piedino cerniera invisibile
- Piedino patchwork
- Piedino per punto diritto
- Piedino aperto per ricamo
- Piedino per ricamo
- Piedino per rammendo/ricamo



Kit piedini per b33/b35








502 060 14 17 F2




Questo kit per i modelli b37 e b38 contiene i seguenti 10 piedini pratici per punti e lavorazioni speciali.

- Piedino zigzag con soletta anti-aderente
- Piedino orlatore
- Piedino per arricciare
- Piedino per cordoncini
- Piedino cerniera invisibile
- Piedino patchwork
- Piedino per punto diritto
- Piedino per impunture strette
- Piedino per nastri e paillette
- Piedino per rammendo/ricamo



Kit piedini per quilting con b37/38





502 060 14 28 F2

Questo kit per i modelli b37 e b38 contiene i seguenti 6 piedini per progetti quilting e patchwork.

- Piedino patchwork
- Piedino per impunture strette
- Piedino per punto diritto
- Piedino per ricamo a mano libera
- Piedino a Doppio trasporto
- Guida orli/a destra



Kit piedini per b77/b79





502 020 93 06 G2 G3

Questo kit per i modelli b77 e b79 contiene i seguenti 8 piedini pratici per punti e lavorazioni speciali.

- Piedino per arricciare
- Piedino aperto per ricamo per Doppio trasporto
- Piedino patchwork per Doppio trasporto
- Piedino punto diritto per Doppio trasporto
- Piedino orlatore per Doppio Trasporto
- Piedino cordoncino per Doppio trasporto
- Piedino zigzag con soletta anti-aderente
- Piedino per cerniera invisibile





Accessori per Macchine per cucire




www.mybernette.com/blue-jeans

Placca ago per punto diritto




502 020 93 14 G2 G3

La placca ago per punto diritto può essere utilizzata per lavori di ricamo, lavori a punto diritto ma anche per progetti CutWork. Il foro piccolo della placca in combinazione con i piedini con apertura piccola, garantisce la massima precisione del punto diritto.



1. Foro rotondo



Placca ago per rammendo



502 020 74 86 B1 (London 2 + 3) E1

Questa placca per rammendo sostiene e facilita il rammendo di buchi e aree usurate. Impedisce che il tessuto vada sotto la placca durante il cucito. Inoltre questa placca è adatta per cucire bottoni.

Spoline



502 020 81 50	A	B	E	
502 060 13 90			F1	10 Pcs.
J 502 060 13 92		D1	F2	10 Pcs.
502 020 93 11		C	G	10 Pcs.

Queste spoline universali sono disponibili per tutte le macchine.

Guida orli



502 020 93 13	A1 A2 B C E	G
502 020 70 87	A3	
502 060 13 86		F

La pratica guida permette di eseguire cuciture parallele con distanze regolari. Inoltre serve come guida per ottenere impunture e orli precisi.

Supporto per piedino asolatore




502 060 13 87	F2
---------------	----

Abbinato all'asolatore a slitta, questo supporto specifico migliora il trasporto durante la confezione di asole su materiali spessi e voluminosi oppure vicino al bordo.



Piano supplementare



031 698 71 00	A2 A3	
502 020 80 29	B1 (London 5)	
502 020 80 26	B2	
502 020 92 42	C E2	
1 502 060 13 88	F2	
2 502 020 93 19	G2 G3	

Il piano supplementare ingrandisce la superficie di lavoro ed è un ottimo supporto per cucire progetti grandi o pesanti.



Ginocchiera alzapiedino



502 020 93 15	G2 G3
---------------	-------

Basta un movimento del ginocchio per alzare il piedino e abbassare contemporaneamente le griffe del trasportatore. Ciò ingrandisce lo spazio tra la placca ago e il piedino; entrambe le mani restano libere per guidare il lavoro.



Chiavetta USB



502 020 93 21	C2 D1 G1 G3
---------------	-------------

La chiavetta USB è un pratico portatore di dati su cui salvare dati, ricami e file di aggiornamento.

Penna touch-screen



502 020 93 20	G
---------------	---

Per facilitare l'uso del touch screen delle macchine per cucire e ricamare. La penna touch screen aiuta a mantenere il display pulito.



Borse per macchina per cucire e modulo di ricamo



1	502 020 62 78	A	B	C	E	F
2	030 895 50 03	C2				

Per proteggere la macchina per cucire e l'unità di ricamo durante spostamenti e viaggi. Negli scomparti interni è possibile sistemare gli accessori.

Trolley



036 612 70 00 A B C D E F G

Il trolley bernette leggero, ma bene imbottito protegge la macchina durante viaggi e spostamenti. Grazie alle robuste ruote e alla maniglia telescopica, è possibile trasportare comodamente la macchina per cucire e il modulo per ricamo. Le maniglie laterali del trolley aiutano a caricarlo sui mezzi di trasporto. Le numerose tasche interne ed esterne offrono molto spazio per gli accessori. Il trolley è pieghevole per salvare spazio.

Assortimento aghi



L'assortimento aghi comprende aghi di tipo e spessore differenti, adatti a materiali e impieghi diversi.

Accessori per Macchine da ricamo



www.mybernette.com/emerald-dress

Portafilo multiplo



008 983 74 00 D1

Il portafilo multiplo rende più facile la lavorazione con molti fili in differenti colori.



Componenti supplementari per il portafilo multiplo




008 979 70 00 D1

Grazie ai componenti supplementari il portafilo diventa ancora più capiente.



Telai per ricamo Chicago




S	502 020 87 32	C2
M	502 020 87 33	C2
L	502 020 87 31	C2

Questi telai da ricamo sono indispensabili per creare ricami precisi in piccoli e medi dimensioni. Grazie alla mascherina con griglia, il ricamo può essere posizionato con la massima esattezza.

Area di ricamo
S 4 x 4 cm
M 10 x 10 cm
L 11 x 17 cm



Telai per ricamo Deco



A	502 060 04 82	D1
B	502 060 04 51	D1
C	502 060 00 23	D1
F	502 060 06 03	D1

Questi telai da ricamo sono indispensabili per creare ricami precisi in piccoli e medi dimensioni. Grazie alla mascherina con griglia, il ricamo può essere posizionato con la massima esattezza.

Area di ricamo
A 12.6 x 11 cm
B 14 x 20 cm
C 5 x 5 cm
F 12.6 x 11 cm



Telai per ricamo Serie b70




S	502 020 93 16	G1 G3
M	502 020 93 17	G1 G3
L	502 020 93 18	G1 G3

Questi telai da ricamo sono indispensabili per creare ricami esatti in piccoli e grandi dimensioni. Grazie alla mascherina con griglia il ricamo può essere posizionato con la massima esattezza.

Area di ricamo:
S 5 x 7 cm
M 12 x 18 cm
L 16 x 26 cm





Software



BERNINA Toolbox



Lettering Basic		
101 425 70 01	C2 D1 G1 G3	
Editing		
101 425 70 00	C2 D1 G1 G3	
Lettering		
101 425 70 02	C2 D1 G1 G3	
Monogramming		
101 425 70 03	C2 D1 G1 G3	
Bundle (Editing, Lettering, Monogramming)		
101 425 70 05	C2 D1 G1 G3	

30-day trial version
www.bernina.com/toolbox-trial

BERNINA Toolbox - lo strumento giusto per ogni progetto di ricamo

Il software convince per la sua semplicità ed è ideale per fare i primi passi nel mondo del ricamo. Oltre all'uso intuitivo, offre un'ampia scelta di motivi di ricamo e molte opzioni per creare con lettere e scritte.

BERNINA Toolbox è un software modulare. I singoli moduli possono essere combinati a piacere a seconda dell'applicazione desiderata. Il software può essere installato su computer con sistema operativo Mac o Windows.

La biblioteca dei ricami si trova nella Cloud BERNINA, un servizio web che consente di visualizzare, salvare e modificare tutti i motivi di ricamo. Il sito <http://www.berninacloud.com> offre l'accesso al contenuto Toolbox da computer, cellulari o tablet, permettendo la elaborazione dei ricami in qualsiasi luogo e in qualsiasi momento. Per ricamare i motivi desiderati, basta trasferirli nella macchina nel formato adatto.

Fondamentalmente, il Toolbox BERNINA può essere installato quante volte si desidera. L'uso simultaneo del software è limitato a due dispositivi. Le licenze del software sono facili da attivare e disattivare, garantendo una gestione flessibile. Una versione prova di 30 giorni può essere scaricata gratuitamente dal sito www.bernina.com/toolbox-trial. Anche dopo la scadenza del periodo di prova, si può continuare ad utilizzare Toolbox gratuitamente, ma l'uso è limitato a poche funzioni. A questo punto l'utente può acquistare i moduli desiderati.



Modificare
motivi di
ricamo



Modificare
e creare
lettere e
scritte



Personaliz-
zare



Combinare
motivi di
ricamo e
lettere



Tutto-in-
uno!



www.bernina.com/toolbox-free-trial

Software BERNINA CutWork



034 275 73 00 C2 D1 G1 G3

Codice attivazione BERNINA CutWork

CutWork 034 229 71 01 C2 D1 G1 G3

Dispositivo BERNINA CutWork




502 020 93 22 C2 D1 G1 G3

Coltello di ricambio

033 375 71 00 C2 D1 G1 G3

Il dispositivo Cutwork BERNINA trasforma la tua macchina da ricamo bernette in uno strumento preciso di taglio che consente di ritagliare motivi decorativi e di creare ricami unici. Combina il ricamo con disegni CutWork per ottenere effetti particolarmente decorativi. Oltre al software CutWork e il relativo codice di attivazione ti serve anche il dispositivo CutWork per eseguire i motivi che hai creato

Il software BERNINA CutWork e il dispositivo CutWork sono compatibili con bernette Chicago 7 (da V 1.62) Deco 340 (da V 1.1), Deco 340plus e Serie b70.

Accessori per Taglia&cuci/
Punto di copertura

www.mybernette.com/yellow-shirt

Cucito pratico

Piedino standard



	502 070 00 10	A1
	502 040 51 05	B1
	502 040 51 06	B2
1	502 040 51 07	B3

Il piedino standard è adatto per la maggior parte dei progetti overlock e punto di copertura.




Piedino standard con soletta trasparente



	502 040 51 08	B1 B3
--	----------------------	-------

La soletta trasparente offre una visuale perfetta dell'area di cucito. Ideale per eseguire cuciture decorative, segnate precedentemente con punti molli sulla stoffa, così come per il posizionamento preciso all'inizio o alla fine di una cucitura.




Piedino per nastri



	502 040 51 09	B2 B3
--	----------------------	-------

Per cucire nastri stretti. Grazie alla guida regolabile, nastri di varie larghezze possono essere inseriti nella cucitura per rafforzarla.



Piedino per cucire passanti




	502 040 51 10	B1 B3
--	----------------------	-------

Til piedino per cucire passanti ripiega strisce di stoffa tagliate in sbieco o sul filo dritto. La stoffa ripiegata viene cucito a punto di copertura, creando passanti per cinture oppure tracolle sottili.



Orli e impunture

Piedino per inserire elastici




	502 070 00 52	A1
1	502 040 51 11	B

Il piedino per inserire elastici guida ed estende l'elastico durante l'applicazione. Ideale per biancheria intima, costumi da bagno, abbigliamento sportivo e biancheria per la casa.



Piedino per punto invisibile



	502 070 00 54	A1	0.5 mm
	502 070 00 53	A1	1.0 mm
1	502 040 51 12	B2 B3	

Questo piedino è stato creato appositamente per le lavorazioni con il punto invisibile. Consente di eseguire la cucitura e di rifinire contemporaneamente il bordo - facile e veloce. Ideale per cucire orli invisibili, pieghe e cuciture piatte senza l'uso del coltello.



Orli e impunture

Piedino orlatore



502 040 51 13 B1 B3

Questo piedino crea a punto di copertura orli con profondità di 2,5 cm. Facile e veloce!



Bordatore per nastri in sbieco, non piegati



502 040 51 14 B1 B3

Il bordatore rifinisce il bordo della stoffa con nastri non pre-piegati, larghi da 4 - 5cm. Inoltre consente di usare strisce tagliate in sbieco della stoffa desiderata, per conferire un aspetto professionale ai propri progetti.



Cucito decorativo

Piedino per profili



1

502 070 00 57 A1

1 502 040 51 15 B2 B3

Il piedino permette di creare profili e inserirli tra due strati di stoffa, contemporaneamente o in due passi di lavorazione. Effetto decorativo per abbigliamento, cuscini, ecc.



Piedino per perle



502 070 00 56 A1

Piedino pratico e versatile per lavori creativi con fili di perle. In combinazione con la cucitura piatta crea cuciture decorative, mentre l'orlo arrotolato è ideale per la rifinitura del bordo con perline decorative.




Piedino per perline e paillettes



502 040 51 16 B2 B3

Per lavori creativi con file di perline o paillettes fino ad una larghezza di 4 mm. La scanalatura laterale guida le perline/paillette.



Piedino per cordoncini



502 040 51 17 B1 B3

Questo piedino guida con precisione cordoncini decorativi (fino a 2 mm di spessore), inserendoli nel punto di copertura. Alternativamente può essere utilizzato anche per creare e inserire profili.




Cucito decorativo

Piedino per arricciare



	502 070 00 55	A1
1	502 040 51 18	B2 B3

Il piedino permette di arricciare in modo regolare un singolo strato di stoffa. Inoltre consente di arricciare uno strato di stoffa e di cucirlo contemporaneamente su un altro pezzo di stoffa che rimane liscio.




Piedino per pizzo



	502 040 51 19	B1 B3
--	---------------	-------

Per rifinire bordi con pizzi e nastri. Il punto di copertura largo/stretto rifinisce contemporaneamente il bordo della stoffa, creando una cucitura piatta di unione.




Piedino orlatore per pizzo




	502 040 51 20	B1 B3
--	---------------	-------

Il piedino piega l'orlo e cuce contemporaneamente pizzi o nastri. Il punto di copertura largo/stretto rifinisce i margini sia della stoffa sia della decorazione.



Kit piedini

Kit piedini per b42/b48



	502 040 55 10	B1 B3
--	---------------	-------

Questo kit per la macchina punto di copertura b42 e la macchina combo taglia&cuci/punto di copertura b48 contiene i seguenti 7 piedini pratici per punti di copertura decorativi.

- Bordatore per nastri in sbieco non piegati
- Piedino orlatore per pizzi
- Piedino orlatore
- Piedino per cordoncini
- Piedino standard con soletta trasparente
- Piedino per pizzi
- Piedino per cucire passanti



Kit piedini per b44/b48



	502 040 55 11	B2 B3
--	---------------	-------

Questo kit per la taglia&cuci b44 e la macchina combo taglia&cuci/punto di copertura b48 contiene i seguenti 6 piedini pratici per progetti overlock decorativi:

- Piedino per nastri
- Piedino per inserire elastici
- Piedino per punto invisibile
- Piedino per profili
- Piedino per perline e paillettes
- Piedino per arricciare



Altri accessori

Contenitore per ritagli di stoffa



1

	502 070 01 54	A1
1	502 040 51 24	B2 B3

Il contenitore per ritagli si aggancia sulla macchina con facilità. Raccoglie i pezzetti di stoffa e i fili che cadono durante il cucito, mantenendo il posto di lavoro sempre ordinato e pulito.



Borsa per taglia&cuci/punto di copertura



	502 010 72 00	A1 B
--	---------------	------

La borsa protegge la macchina durante viaggi e spostamenti, preservandola sempre in ottime condizioni.



bernette for all my ideas



Non tutti gli accessori sono disponibili in tutti i paesi. La gamma dei prodotti e la funzione dei singoli articoli sono soggetti a modifiche senza preavviso. Per ulteriori informazioni si prega di consultare il sito www.mybernette.com oppure un rivenditore BERNINA.



5020001.2.04