

# BERNINA<sup>+</sup>

## Software per ricamo BERNINA versione 6 **Trasforma le tue idee creative in ricami meravigliosi!**


**Nuovo ed esclusivo, solo con BERNINA!**  
Il nuovo software per ricamo BERNINA versione 6  
contiene: CorelDRAW® Essentials 4, più di 500  
ricami incorporati, funzioni di digitazione automatica,  
nuovi punti, effetti decorativi e tanto, tanto altro!



Trasforma le tue idee in ricami meravigliosi con il nuovo software per ricamo BERNINA V6. Scopri con DesignerPlus o EditorPlus le illimitate possibilità del ricamo e le tante nuove caratteristiche! L'aggiornamento Update V6 porta le versioni precedenti allo stato attuale.



[www.bernina.com](http://www.bernina.com)





*Software per ricamo BERNINA versione 6*  
**CorelDRAW® Essentials 4 incluso**



Perfeziona le tue creazioni con il professionale programma grafico CorelDRAW® Essentials 4, che è incluso nel software per ricamo BERNINA V6.

Applica effetti speciali, inserisci testo, forme e motivi disegnati a mano libera. La versione 6 è il primo software per ricamo che contiene due programmi creativi.

Esplora le nuove frontiere del ricamo.



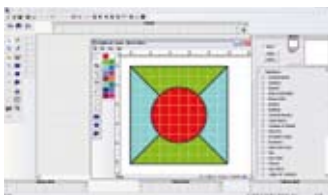
powered by  
**CorelDRAW®**  
Essentials 4





# Scala le nuove vette della creatività.

Facile, con un fresco look nuovo: il software per ricamo BERNINA V 6 con il programma grafico CorelDRAW® Essentials 4 integrato e tante nuove caratteristiche esclusive. Esplora le nuove frontiere del ricamo.



#### Programma Quilt

Crea il tuo quilt al PC! Gioca con angoli, blocchi, stoffe, layout e ricami decorativi – crea con un semplice clic del mouse. Guarda l'anteprima del tuo lavoro e salvalo come design personalizzato (solo DesignerPlus).



#### Funzione Multi-Telaio

Non lasciarti limitare dalla dimensione del tuo telaio! Il software per ricamo BERNINA V6 suddivide automaticamente disegni che superano la dimensione del telaio, stabilisce l'ordine dell'intelaiatura ed inserisce punti di riferimento per garantire il preciso procedimento del ricamo.



#### Monogrammi

Crea monogrammi eleganti con due o tre lettere e scegli tra cornici, bordi e molte decorazioni. Il completamento ideale per personalizzare i vostri progetti.




#### Digitazione automatica

Trasforma disegni grafici in bellissimi ricami con un semplice clic del mouse. La digitazione automatica non richiede alcuna conoscenza del software – più facile non si può!




#### Disegno libero

Creatività senza limiti con la funzione Disegno libero. Disegna linee e forme a piacere e seleziona i contorni e riempimenti desiderati.



#### Contorno automatico

Completa il tuo ricamo con un contorno automatico! Basta selezionare uno dei punti per contorni e con un semplice clic del mouse il software BERNINA crea automaticamente il contorno desiderato.



#### Effetto intaglio

Arricchisci i tuoi ricami con stupendi effetti ad intaglio. Basta selezionare una delle tante opzioni per l'effetto intaglio ed inserirla nel disegno. Il software realizza automaticamente l'effetto desiderato.



#### Ruota dei colori

La fantastica Ruota dei colori offre l'anteprima del ricamo in tante sfumature diverse – facile da usare ed affascinante da osservare. Il software per ricamo BERNINA seleziona automaticamente l'ideale combinazione dei colori. I colori possono essere modificati a piacere per adattarli alla stoffa da ricamare. Il software indica inoltre il numero dei colori di varie marche di filato.



# BERNINA+

CARATTERISTICHE NUOVE  
O MIGLIORATE DI V6  
EDITORPLUS  
DESIGNERPLUS

CARATTERISTICHE GENERALI			
Compatibile con Windows® XP & Vista™		•	•
Manuale d'istruzioni digitale Onscreen	•	•	•
Update Software		•	•
Consigli & Trucchi durante l'apertura del programma	•	•	•
Simboli facilmente comprensibili	•	•	•
Proprietà dell'oggetto con finestra dialogo		•	•
Contiene CorelDRAW® Essentials 4	•	•	•
Nuova superficie d'utente migliorata	•	•	•
Uso facile	•	•	•
Ricami con visualizzazione miniatura in Windows Explorer	•	•	•
Chiavetta (dongle) USB del software per ricamo BERNINA		•	•
TELAIO			
Selezione del telaio	•	•	•
Creazione telaio personalizzato		•	•
Suddivisione del ricamo con Multi-Telaio	•		•
COLORI & TABELLE DEI FILATI			
Ricerca, modifica ed impostazione del colore del filo		•	•
Tabelle dei colori		•	•
ALFABETI			
Nuovi alfabeti incorporati	•	•	•
Strumenti di testo		•	•
Punto Satin, Punto Step oppure punti decorativi di riempimento per alfabeti		•	•
Sovrapposizioni eliminabili		•	•
Layout modificabile		•	•
Direzione modificabile		•	•
Deformazione decorativa del testo		•	•
Kerning delle lettere	•	•	•
Modifica di lettere singole	•	•	•
Modifica del colore di lettere singole		•	•
Alfabeti TrueType			•
ELABORAZIONE DEL RICAMO			
Nuovo: Funzione bloccaggio della superficie del ricamo	•	•	•
Strumento di selezione		•	•
Annulla il raggruppamento del monogramma		•	•
Ingrandimento/riduzione e rotazione del ricamo		•	•
Raggruppamento e separazione degli oggetti		•	•
Strumento per selezione parziale (Polygon)		•	•
Elaborazione del punto		•	•
Direzione oggetti, modifica la loro forma	•	•	•
Strumenti per effetto specchio		•	•
Strumenti per effetti speculari collegati		•	•
Strumento Ghirlanda e strumento Caleidoscopio		•	•
Ruota dei colori		•	•
Elenco dei colori		•	•
Elenco degli oggetti		•	•
Elaborazione dell'elenco dei colori e dell'elenco degli oggetti		•	•
Modifica dimensione delle immagini grafiche	•	•	•
Zoom per immagini Bitmap (.bmp)	•	•	•
Intaglio e riempimento delle forme			•
Modifica contorno dell'oggetto		•	•
Duplicazione		•	•
VISUALIZZAZIONE DISEGNO			
All'apertura il ricamo è raggruppato		•	•
Reticolato		•	•
Visualizzazione artistica (3D) del ricamo	•	•	•
Panoramica dei ricami		•	•
Strumenti Zoom		•	•
Visualizza / nasconde punti		•	•
Visualizzazione per colori		•	•
Esecuzione virtuale del ricamo	•	•	•

CARATTERISTICHE NUOVE  
O MIGLIORATE DI V6  
EDITORPLUS  
DESIGNERPLUS

Impostazioni del tessuto		•	•
Indicazione del tessuto		•	•
Indicazione contorno dell'oggetto		•	•
Memorizzazione del ricamo come immagine	•	•	•
OTTIMIZZAZIONE DELLA QUALITA' DEL RICAMO			
Punti stabilizzanti automatici	•	•	•
Punti stabilizzanti multistrato		•	•
Indicazione Inizio/Fine ricamo		•	•
Impostazione della successione del ricamo		•	•
Eliminazione punti sovrapposti		•	•
Compensazione dei punti (Pull Compensation)		•	•
Punto contorno		•	•
Adattamento /impostazione dei punti stabilizzanti		•	•
Funzione per impostare i punti di fermatura all'inizio ed alla fine del ricamo		•	•
Funzione per punti di collegamento più corti		•	•
ASOLE			
Asole	•	•	•
EFFETTI DEL PUNTO			
Effetto Contorno	•		•
Effetto Intaglio	•		•
Funzione Timbro			•
Effetto Sfumatura			•
Contorno con effetto sfrangiato		•	•
Effetto Onda		•	•
Effetto Halo (aureola)	•		•
Effetto Morphing	•		•
PUNTI			
Punti decorativi	•		•
Punto stella	•		•
Punto crespo	•		•
Contorno Blackwork			•
Punti fantasia		•	•
Riempimento punti Step		•	•
Creazione punti di riempimento		•	•
Punti contorno a scelta		•	•
Punti Blackwork			•
Riempimento punto pizzo			•
Punto nodino			•
Punto erba, punto doppio			•
Punto Stippling	•		•
Punto croce	•		•
Contorno punti decorativi		•	•
Riempimento punti decorativi		•	•
Elaborazione punti di riempimento decorativi		•	•
MONOGRAMMI			
Funzioni avanzate del monogramma	•	•	•
Creazione cornici per il monogramma		•	•
APPLIQUE'			
Appliqué automatico			•
Appliqué parziale			•
Appliqué avanzato	•		•
IMMAGINE GRAFICO			
Funzioni grafiche avanzate	•	•	•
Immagini incorporati		•	•
Link a programmi grafici		•	•
Vari formati grafici sono supportati	•	•	•
Forme grafiche definite	•	•	•
Aggiunta di testo (superficie lavoro dell'immagine)	•	•	•
Elaborazione grafica con strumenti sofisticati	•	•	•
Strumento per disegno libero	•	•	•

DIGITAZIONE AUTOMATICA			
Digitazione automatica avanzata		•	•
Contorni automatici		•	•
Bacchetta magica		•	•
DIGITAZIONE			
Strumento per il ricamo a mano libera Area di lavoro		•	•
Strumenti per la digitazione manuale			•
Strumento per digitazione blocco			•
Strumenti per modificare la forma del ricamo			•
FORMATI			
Accetta tanti formati			•
Salva in molti formati			•
Salva disegni nel nuovo formato .ART V6		•	•
ALTRE FUNZIONI			
Link a Magic Box			•
Programma PhotoSnap			•
Portfolio			•
Programma punto croce BERNINA			•
Anteprima della stampa del ricamo		•	•
Stampa dell'immagine / area di lavoro		•	•
Collegamento diretto tra PC e macchina per ricamo		•	•
Aiuto e manutenzione			•
PROGRAMMA PUNTO CROCE			
Undici tipi di punto croce			•
Direzione del punto croce			•
Impostazioni del punto croce			•
Spessore del filo			•
Tabelle dei colori			•
Testo			•
Punto croce automatico			•
Riempimento automatico			•
Strumento per digitazione automatica			•
Timbro			•
Selezione parziale (Polygon)			•
Selezione automatica			•
Rotazione			•
Effetto specchio			•
Importazione immagini tramite scanner			•
Funzioni taglia, copia, incolla e duplica			•
Gomma per cancellare			•
Apertura dei disegni punto croce nel software per ricamo BERNINA V6			•
PROGRAMMA QUILTER BERNINA			
Programma per disegnare quilts			•
Stampa del materiale di riferimento			•
Anteprima della posizione di applicazioni e ricami nei blocchi quilt			•
Grande archivio blocchi quilt			•
Strumenti elaborazione del blocco		•	•
Layout del blocco: impostazione della dimensione del blocco			•
Layout per blocchi a rombo		•	•
Layout per strisce intermedie			•
Layout per contorni e cornici			•
Effetto specchio e rotazione del blocco			•
Archivio stoffe e colori			•
Importazione di stoffe personali nel archivio			•
Funzione blocco per quilt, ricami ed applicazioni			•
Strumenti per direzionare			•
Funzioni copia, taglia ed incolla			•

AMANN GROUP 



www.embroideryonline.com

www.bernina.com

 CorelDRAW<sup>®</sup> Essentials 4

 WILCOM<sup>®</sup> is a **Microsoft GOLD CERTIFIED Partner**

ISV/Software Solutions Business Process and Integration